

平成 22 年 7 月 13 日

ご投資家の皆様へ

T&amp;D アセットマネジメント株式会社

**「野村エマージング債券投信(通貨選択型)」の「毎月分配型」**  
**2010年7月12日(第7回)決算の分配金について**

拝啓 時下ますますご清祥の段、お慶び申し上げます。平素は弊社の投資信託に格別のご高配を賜り、厚くお礼申し上げます。

さて、弊社が運用しております「野村エマージング債券投信(通貨選択型)」(以下、「当ファンド」といいます。)につきまして、「毎月分配型」の各ファンドにおける2010年7月12日(第7回)決算の分配金を下記の通りご案内申し上げます。

今後ともお引き立てを賜りますようよろしくお願い申し上げます。

なお、当ファンドは平成22年7月6日以降、お買付のお申込受付を再開させていただいております。

敬具

**第7期分配金 (1万口当たり、課税前)**

・毎月分配型

円コース	豪ドルコース	ブラジルリアルコース	南アフリカランドコース
50 円	85 円	125 円	105 円

**「豪ドルコース(毎月分配型)」、「ブラジルリアルコース(毎月分配型)」の分配金引き上げについて**

豪州およびブラジルにおいて、段階的な政策金利の引き上げが行われたことに伴い、米国との金利差が拡大しました。その結果、現在の基準価額水準や市況動向等を勘案し、「豪ドルコース(毎月分配型)」、「ブラジルリアルコース(毎月分配型)」における、第7期決算の分配金を下記の通り引き上げることいたしました。

・第7期分配金(1万口当たり、課税前)の引き上げ

	第6期実績	第7期
豪ドルコース(毎月分配型)	80 円	85 円
ブラジルリアルコース(毎月分配型)	120 円	125 円

毎月分配型の各コースにおける分配金水準は、今後も適宜見直しを行ってまいります。引き続きご愛顧賜りますようよろしくお願い申し上げます。

分配金額は、委託者が基準価額の水準、市況動向等を勘案して決定します。ただし、必ず分配を行うものではありません。

分配金実績は、将来の分配金の水準を示唆あるいは保証するものではありません。

詳細につきましては「投資信託説明書(交付目論見書)」の「分配方針」をお読みください。

### 第7期の運用経過

米ドル建てエマージング債券市場(JP モルガンEMBI グローバル・ダイバーシファイド、以下「米ドル建て債」)は反発しました(米ドルベース、以下同じ)。投資家が、債務危機の続くユーロ圏諸国とは対照的な、中南米やアジア諸国の財政面の健全性に目を向けたことが支援材料となりました。

ポートフォリオは米ドル建てでプラスの収益率となりました。イラクの米ドル建て国債やウルグアイの現地通貨建て国債などの保有がマイナス要因となったものの、アルゼンチンやコロンビア、ブラジルやインドネシアなどの米ドル建て国債の保有が奏効しました。

ユーロ圏諸国が債務を維持可能な水準に削減するための緊縮財政を進めていることから、もとより脆弱なユーロ圏の景気回復には更にリスクが増しているとみております。欧州の問題が世界経済に与える影響の不透明さから、投資家のリスク許容度は低下し、市場の変動幅も拡大してきております。

市場環境が短期間で改善するとは見込みにくいことから、ポートフォリオでは、ユーロ圏と関係の深い国々や、世界貿易への依存度の高い国々への投資、資源国通貨の保有などを減らしてきております。ただし、短期的に安定度の高い地域にシフトしたとはいえ、エマージング債券市場に対する中長期的な見方は変わっておりません。先進国が低金利で推移し、インフレが比較的抑制された状態が続くなか、財政規律の高まりによって信用の質が改善した新興国の債券は、魅力的な投資対象としての地位を維持し続けるものと見ております。

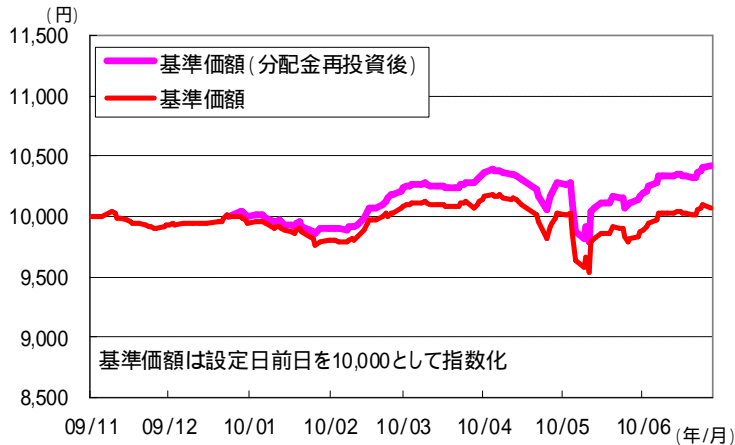
当ファンドの各コースが投資対象としている「エマージング・マーケット・デット・ファンド」(ケイマン籍円建外国投資信託)は2010年6月末現在でエマージング債券の組入数は127銘柄、債券の組入比率は95.0%となっております。

出所:キャピタル・ガーディアン・トラスト・カンパニー

## 基準価額の推移 (2009年11月17日(設定日)~2010年7月12日)

基準価額の推移は税引前分配金を全額再投資したものと計算しているため、実際の受益者利回りとは異なります。基準価額は信託報酬控除後です。

### 円コース(毎月分配型)



### [直近5期の分配実績]

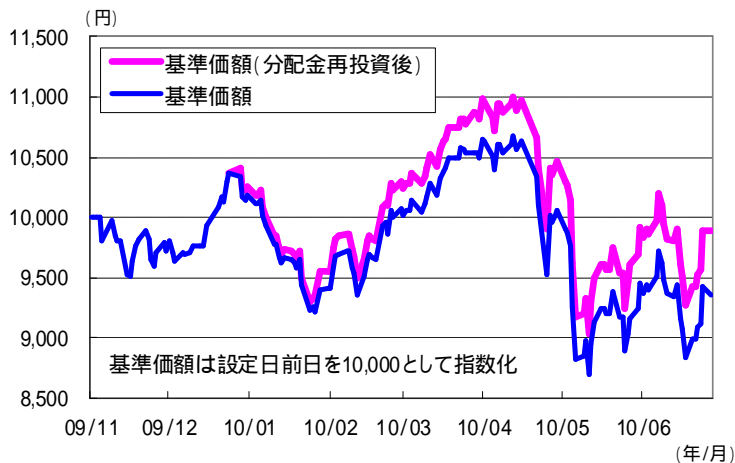
	決算日	分配金
第3期	2010/3/10	50 円
第4期	2010/4/12	50 円
第5期	2010/5/10	50 円
第6期	2010/6/10	50 円
第7期	2010/7/12	50 円
設定来		350 円

1万口当たり、税引前

2010/7/12

基準価額	10,067 円
純資産総額	91 億円

### 豪ドルコース(毎月分配型)



### [直近5期の分配実績]

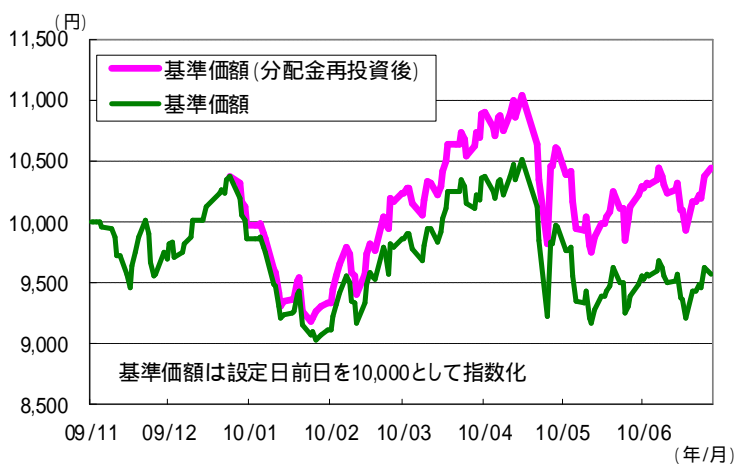
	決算日	分配金
第3期	2010/3/10	75 円
第4期	2010/4/12	80 円
第5期	2010/5/10	80 円
第6期	2010/6/10	80 円
第7期	2010/7/12	85 円
設定来		550 円

1万口当たり、税引前

2010/7/12

基準価額	9,358 円
純資産総額	238 億円

### ブラジルリアルコース(毎月分配型)



### [直近5期の分配実績]

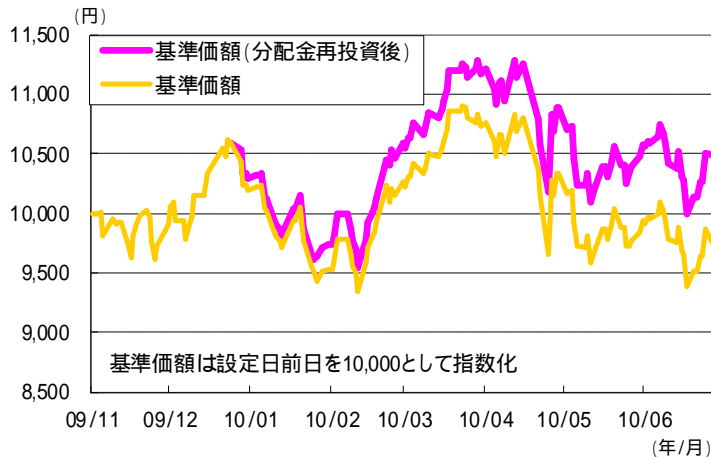
	決算日	分配金
第3期	2010/3/10	120 円
第4期	2010/4/12	120 円
第5期	2010/5/10	120 円
第6期	2010/6/10	120 円
第7期	2010/7/12	125 円
設定来		845 円

1万口当たり、税引前

2010/7/12

基準価額	9,568 円
純資産総額	3,161 億円

## 南アフリカランドコース(毎月分配型)



### 【直近5期の分配実績】

	決算日	分配金
第3期	2010/3/10	105 円
第4期	2010/4/12	105 円
第5期	2010/5/10	105 円
第6期	2010/6/10	105 円
第7期	2010/7/12	105 円
設定来		735 円

### 2010/7/12

基準価額	9,751 円
純資産総額	45 億円

## 分配方針(毎月分配型)

毎月 10 日(該当日が休業日の場合は翌営業日とします。)に、原則として、以下の方針に基づき収益の分配を行います。

分配対象額は、経費控除後の配当等収益および売買益等の全額とします。

収益分配金額は、分配対象額の範囲内で、委託会社が決定するものとし、原則として配当等収益を中心に安定分配を行うことを目指します。ただし、基準価額水準等によっては、売買益等が中心となる場合があります。また、毎年5月および11月の決算時には、上記安定分配相当額に委託会社が決定する額を付加して分配する場合があります。ただし、必ず分配を行うものではありません。

収益分配に充てず投資信託財産に留保した利益については、運用の基本方針にしたがって運用を行います。

## 販売会社の名称等

販売会社		登録番号	日本証券業協会	(社)日本証券投資顧問業協会	(社)金融先物取引業協会
野村證券株式会社	金融商品取引業者	関東財務局長(金商)第142号			

加入協会に 印を記載しています。

本資料はご投資家の皆様に T&D アセットマネジメントが情報提供を目的として作成したものであり、投資勧誘を目的としたものではありません。本資料は当社が信頼性が高いと判断した情報等により作成したものです。その正確性・完全性を保証するものではありません。また投資信託の取得をご希望の場合は、下記のご留意事項を必ずご確認ください、ご自身でご判断ください。

## 当ファンドのお申込に際してのご留意事項

### 当ファンドの投資リスクについて

以下のリスクは、投資信託説明書(交付目論見書)に記載されているリスクを要約したものです。詳しくは投資信託説明書(交付目論見書)でご確認ください。

当ファンドに生じた利益および損失は、全て投資家に帰属し、投資元本が保証されているものではありません。また、収益や投資利回り等も未確定の商品です。投資にあたっては、以下に記載したリスク要因を十分にご理解のうえ、慎重にご判断くださいますようお願いいたします。

当ファンドの基準価額に影響を与える主な投資リスク

<マネープールファンド(年2回決算型)を除く各ファンド>

「金利変動リスク」「信用リスク(クレジットリスク)」「カントリーリスク」「為替変動リスク」

<マネープールファンド(年2回決算型)>

「金利変動リスク」「信用リスク」

当ファンドのリスクは上記に限定されるものではありません。

### 当ファンドに係る費用について

【お客様には以下の費用をご負担いただきます。】

#### ご購入時に直接ご負担いただく費用

お申込手数料・・・お買付価額に対して 3.15%(税抜 3.00%)

(マネープールファンドのお買付はスイッチングによる場合のみとします。)

#### 投資信託の保有期間中に間接的にご負担いただく費用

信託報酬等：各ファンドにつき、投資信託財産の純資産総額に対して下記の率を乗じて得た額

マネープールファンドを除く各ファンド・・・年 0.924%(税抜 0.88%)

実質的にご負担いただく信託報酬率・・・年 1.674%程度(税抜 1.63%程度)

(信託報酬に、ファンドが投資対象とする外国投資信託の信託報酬を加えた概算値)

マネープールファンド・・・年 0.5775%(税抜 0.55%)以内

監査報酬：各ファンドにつき、投資信託財産の純資産総額に対して下記の率を乗じて得た額

マネープールファンドを除く各ファンド・・・年 0.0084%(税抜 0.008%)

マネープールファンド・・・年 0.00525%(税抜 0.005%)

その他：有価証券の保管費用、売買時の売買委託手数料等がかかります。

その他費用については、運用状況等により変動するものであり、事前に料率、上限額等を示すことができません。

#### スイッチング時にご負担いただく費用

スイッチング手数料・・・お買付価額に対して 1.575%(税抜 1.50%)

(マネープールファンドへのスイッチングには手数料はかかりません。)

#### ご換金(スイッチングのためのご換金を含む)時に直接ご負担いただく費用

信託財産留保額・・・換金申込日の翌営業日の基準価額に対して 0.3%の率を乗じて得た額

(マネープールファンドには信託財産留保額はかかりません。)

ご換金手数料・・・ありません。

当該手数料等の合計額については、ご投資家の皆様がファンドを保有される期間等に応じて異なりますので、表示することができません。

詳細につきましては必ず「投資信託説明書(交付目論見書)」をお読みください。