

ブラジル株式 ツインαファンド (毎月分配型) シングルα・米ドルコース

運用報告書 (全体版) (第14作成期)


第76期 (2021年5月25日) 第79期 (2021年8月25日)
第77期 (2021年6月25日) 第80期 (2021年9月27日)
第78期 (2021年7月26日) 第81期 (2021年10月25日)

◆当ファンドの仕組みは次の通りです。

商品分類	追加型投信／海外／株式	
信託期間	2014年12月19日から2025年4月25日まで	
運用方針	安定した配当収入の確保と中長期的な値上がり益の獲得を目指して運用を行います。	
主要運用対象	円建ての外国投資信託証券であるクレディ・スイス・ユニバーサル・トラスト (ケイマン) III-ブラジル株式アルファ・ファンド (適格機関投資家限定) (シングル・アルファ・クラス) および国内の証券投資信託であるマネーパブルマザーファンドを主要投資対象とします。なお、短期金融商品等に直接投資する場合があります。	
	クレディ・スイス・ユニバーサル・トラスト (ケイマン) III-ブラジル株式アルファ・ファンド (適格機関投資家限定) (シングル・アルファ・クラス)	担保付スワップ取引を通じて、実質的に、iシェアーズMSCI ブラジル ETFとブラジル株式・オプション取引の投資成果を享受し、安定した配当収入の確保と中長期的な値上がり益の獲得を目指して運用を行います。実質組入外貨建資産については、原則として為替ヘッジを行いません。
	マネーパブルマザーファンド	わが国の公社債および短期金融商品を主要投資対象とします。
組入制限	投資信託証券への投資割合には制限を設けません。株式への直接投資は行いません。外貨建資産への直接投資は行いません。	
分配方針	毎決算時 (毎月25日、休業日の場合は翌営業日) に分配を行います。ただし、必ず分配を行うものではありません。分配金額は、分配対象額の範囲内で委託会社が決定するものとし、原則として、インカム収益を中心に分配を行うことを目指します。ただし、基準価額水準等によっては、売買益 (評価益を含みます。) が中心となる場合があります。	

お客様へ

毎々格別のお引立てにあずかり厚く御礼申し上げます。
さて、「ブラジル株式ツインαファンド (毎月分配型) シングルα・米ドルコース」は、2021年10月25日に第81期決算を行いましたので、第76期から第81期の運用状況をご報告申し上げます。
今後ともより一層のご愛顧を賜りますようお願い申し上げます。

 T&Dアセットマネジメント株式会社

〒108-0014 東京都港区芝5-36-7

お問い合わせ先
投信営業部 03-6722-4810
(受付時間：営業日の午前9時～午後5時)
<https://www.tdasset.co.jp/>

最近5作成期の運用実績、基準価額の推移等

最近5作成期の運用実績

決算期		基準価額			債券組入比率	債券先物比率	クレディ・スイス・ユニバーサル・トラスト(ケイマン)Ⅲ-ブラジル株式アルファ・ファンド(道格機関投資家限定)(シングル・アルファ・クラス)組入比率	純資産額
		(分配落)	税込み分配金	期中騰落率				
		円	円	%	%	%	%	百万円
第10作成期	52期(2019年5月27日)	2,730	60	△3.8	—	—	98.9	100
	53期(2019年6月25日)	2,835	60	6.0	—	—	98.6	105
	54期(2019年7月25日)	2,881	60	3.7	—	—	98.2	150
	55期(2019年8月26日)	2,434	60	△13.4	—	—	98.1	146
	56期(2019年9月25日)	2,532	60	6.5	—	—	98.4	155
	57期(2019年10月25日)	2,645	50	6.4	—	—	98.5	158
第11作成期	58期(2019年11月25日)	2,589	50	△0.2	—	—	98.4	158
	59期(2019年12月25日)	2,695	50	6.0	—	—	98.5	160
	60期(2020年1月27日)	2,668	50	0.9	—	—	98.3	161
	61期(2020年2月25日)	2,468	50	△5.6	—	—	98.4	155
	62期(2020年3月25日)	1,365	35	△43.3	—	—	98.6	74
	63期(2020年4月27日)	1,268	35	△4.5	—	—	98.1	71
第12作成期	64期(2020年5月25日)	1,367	35	10.6	—	—	98.6	78
	65期(2020年6月25日)	1,471	35	10.2	—	—	98.4	85
	66期(2020年7月27日)	1,609	35	11.8	—	—	98.5	95
	67期(2020年8月25日)	1,441	35	△8.3	—	—	98.4	85
	68期(2020年9月25日)	1,387	35	△1.3	—	—	98.4	80
	69期(2020年10月26日)	1,391	35	2.8	—	—	98.5	82
第13作成期	70期(2020年11月25日)	1,484	35	9.2	—	—	98.1	90
	71期(2020年12月25日)	1,527	35	5.3	—	—	98.5	97
	72期(2021年1月25日)	1,450	35	△2.8	—	—	98.5	91
	73期(2021年2月25日)	1,458	35	3.0	—	—	98.4	97
	74期(2021年3月25日)	1,391	35	△2.2	—	—	98.4	95
	75期(2021年4月26日)	1,477	35	8.7	—	—	98.4	104
第14作成期	76期(2021年5月25日)	1,513	35	4.8	—	—	98.3	109
	77期(2021年6月25日)	1,654	25	11.0	—	—	98.5	119
	78期(2021年7月26日)	1,535	25	△5.7	—	—	98.6	105
	79期(2021年8月25日)	1,421	25	△5.8	—	—	98.5	96
	80期(2021年9月27日)	1,334	25	△4.4	—	—	98.6	93
	81期(2021年10月25日)	1,244	25	△4.9	—	—	98.3	89

(注) 基準価額および分配金は1万口当たり。基準価額の騰落率は分配金込み。

(注) 当ファンドは親投資信託を組入れますので、債券組入比率および債券先物比率は実質比率を記載しております。

(注) 先物比率=買建比率-売建比率

(注) 当ファンドは、ブラジル株式とオプション取引を組合わせた運用を行っており、比較対象として適切な指数がないため、ベンチマークおよび参考指数を設定しておりません。

当作成期中の基準価額等の推移

決算期	年 月 日		基 準 価 額		債 券 組 入 比 率	債 券 先 物 比 率	クレディ・スイス・ ユニバーサル・トラスト (ケイマン) III- ブラジル株式アルファ・ ファンド (通称 機関投資家限定) (シングル・アルファ・ クラス) 組 入 比 率
			円	騰 落 率			
第76期	期 首 (前期末)	2021年4月26日	1,477	—	—	—	98.4
		4 月 末	1,518	2.8	—	—	98.5
	期 末	2021年5月25日	1,548	4.8	—	—	98.3
第77期	期 首 (前期末)	2021年5月25日	1,513	—	—	—	98.3
		5 月 末	1,568	3.6	—	—	98.5
	期 末	2021年6月25日	1,679	11.0	—	—	98.5
第78期	期 首 (前期末)	2021年6月25日	1,654	—	—	—	98.5
		6 月 末	1,626	△1.7	—	—	98.4
	期 末	2021年7月26日	1,560	△5.7	—	—	98.6
第79期	期 首 (前期末)	2021年7月26日	1,535	—	—	—	98.6
		7 月 末	1,554	1.2	—	—	98.5
	期 末	2021年8月25日	1,446	△5.8	—	—	98.5
第80期	期 首 (前期末)	2021年8月25日	1,421	—	—	—	98.5
		8 月 末	1,436	1.1	—	—	98.4
	期 末	2021年9月27日	1,359	△4.4	—	—	98.6
第81期	期 首 (前期末)	2021年9月27日	1,334	—	—	—	98.6
		9 月 末	1,316	△1.3	—	—	98.5
	期 末	2021年10月25日	1,269	△4.9	—	—	98.3

(注) 基準価額は1万円当たり。期末基準価額は分配金込み。騰落率は期首比。

(注) 当ファンドは親投資信託を組入れますので、債券組入比率および債券先物比率は実質比率を記載しております。

(注) 先物比率=買建比率-売建比率

(注) 当ファンドは、ブラジル株式とオプション取引を組合わせた運用を行っており、比較対象として適切な指数がないため、ベンチマークおよび参考指数を設定しておりません。

当作成期の運用状況と今後の運用方針

■ 基準価額等の推移



第76期首：1,477円

第81期末：1,244円（既払分配金160円）

騰落率：△6.0%（分配金再投資ベース）

（注）分配金再投資基準価額は、作成期首（2021年4月26日）の値が基準価額と同一となるように指数化しています。

（注）分配金再投資基準価額は、収益分配金（税込み）を分配時に再投資したものとみなして計算したもので、ファンド運用の実質的なパフォーマンスを示すものです。

（注）分配金を再投資するかどうかについてはお客様がご利用のコースにより異なります。また、ファンドの購入価額により課税条件も異なります。したがって、お客様の損益の状況を示すものではありません。

■ 基準価額の主な変動要因

高位に組入れているクレディ・スイス・ユニバーサル・トラスト（ケイマン）Ⅲーブラジル株式アルファ・ファンド（適格機関投資家限定）（シングル・アルファ・クラス）において、ブラジル株式（米ドル建てETF）などがマイナス寄与した結果、基準価額（分配金再投資ベース）は下落しました。

■ 組入ファンドの当作成期中の騰落率

組入ファンド	騰落率
クレディ・スイス・ユニバーサル・トラスト（ケイマン）Ⅲーブラジル株式アルファ・ファンド（適格機関投資家限定）（シングル・アルファ・クラス）	△5.6%
マネープールマザーファンド	△0.0

■ 投資環境

【ブラジル株式市況】

ブラジル株式市場は下落しました。ブラジルにおいて、2021年3月鉱工業生産や2021年1－3月期GDP成長率が市場予想を上回るなど、良好な経済指標が散見されたこと、中国からの需要の高まり等を背景にブラジルの主要輸出品目である鉄鉱石の価格が過去最高水準まで上昇したことなどが好材料となって、作成期初から2021年6月初めにかけて株価は上昇しました。その後は、セントルイス米連銀総裁による2022年後半の利上げを示唆する発言を受けて、米国の金融緩和政策の解除が前倒しされるとの懸念が強まったことなどから、株価は下落に転じました。8月には、ブラジル政府の追加景気対策が公的債務の増加や財政再建の遅れにつながるとの懸念や、ブラジル中央銀行が政策金利の引上げを決定し、追加利上げについて示唆したことなどが投資家心理を悪化させ、株価は下落しました。その後も、所得税増税や配当課税の導入を盛り込んだ税制改革法案が下院で可決されたこと、ボルソナロ大統領と最高裁判所の選挙制度をめぐる対立の激化、不動産大手企業である中国恒大集団の債務問題などが投資家心理を冷やし、株価は下落基調で推移しました。作成期

末には、憲法に規定された歳出上限を超える規模の追加財政支出を伴う現金給付プログラムの実施の検討が開始されたことを受けて、財政悪化懸念が強まるなか、株価は大幅に下落しました。

【為替市況】

円・米ドル相場は円安米ドル高となりました。新型コロナウイルス新規感染者数の減少を受けて米国の行動規制緩和が進んだこと、2021年4月のPCE（米個人消費支出）コアデフレータ（前年同期比）が市場予想を超える上昇となったこと、6月のFOMC（米連邦公開市場委員会）において利上げ時期の想定が前倒しされたこと、バイデン政権によるインフラ投資計画が法制化に向けて前進し、米国経済の回復期待が一層高まったことなどを背景に、作成期初から6月にかけて米ドルは円に対し上昇しました。7月に入ると、FOMC議事要旨の内容やパウエルFRB（米連邦準備制度理事会）議長の発言を受けて、金融緩和が早期に縮小されるとの観測が後退したことなどから米長期金利が低下し、米ドルは円に対し下落しました。8月から9月中旬にかけては、新型コロナウイルス変異株の感染拡大による米国経済の回復ペース減速への懸念などが米ドルの弱気材料となった一方、米国の好調な雇用関連指標などを背景に、FRBが金融緩和の縮小へ早期に取り組むとの観測が強まったことが米ドルの買い材料となって、米ドル円相場は方向感のない展開が続きました。その後は、パウエルFRB議長が9月のFOMC後の記者会見で11月のテーパリングの可能性を示唆し、また、10月の講演でインフレの長期化リスクに言及したことなどを受けて、米長期金利が上昇し、日米の金利差が意識されたことなどから米ドルは円に対し上昇しました。

【国内短期金融市況】

国庫短期証券3ヵ月物利回りは、作成期首 $\Delta 0.11\%$ に対し、作成期末も $\Delta 0.11\%$ となりました。作成期中においては、国庫短期証券の入札に伴う需給悪化懸念などが金利上昇要因となり、日銀の買入オペや担保需要などが金利低下要因となりました。

■ 当該投資信託のポートフォリオ

【当ファンド】

作成期を通じて、クレディ・スイス・ユニバーサル・トラスト（ケイマン）Ⅲ－ブラジル株式アルファ・ファンド（適格機関投資家限定）（シングル・アルファ・クラス）を概ね高位に組入れ、マネープールマザーファンドにも投資を行いました。

【クレディ・スイス・ユニバーサル・トラスト（ケイマン）Ⅲ－ブラジル株式アルファ・ファンド（適格機関投資家限定）（シングル・アルファ・クラス）】

主としてクレディ・スイス・インターナショナルを相手先とする担保付スワップ取引を高位に組入れ、実質的に、ブラジル株式（米ドル建てETF）とブラジル株式・オプション取引および円に対する米ドルの投資成果の享受を目指して運用を行いました。

【マネープールマザーファンド】

国庫短期証券の利回りがマイナスで推移したため組入れを見送り、作成期を通じて組入比率は0%としました。資産については、全額コールローン等で運用を行いました。

■ 当該投資信託のベンチマークとの差異

当ファンドはベンチマークおよび参考指数がないため、本項目は記載していません。

■ 分配金

1万口当たりの分配金（税込み）は、分配可能額、基準価額水準等を勘案し、第76期は35円、第77期から第81期まで各25円とさせていただきます。収益分配に充てなかった利益は、信託財産中に留保し、運用の基本方針に基づいて運用いたします。

■ 今後の運用方針

【当ファンド】

クレディ・スイス・ユニバーサル・トラスト（ケイマン）Ⅲーブラジル株式アルファ・ファンド（適格機関投資家限定）（シングル・アルファ・クラス）の組入比率を高位に保ち、もう一方の投資対象であるマネープールマザーファンドへの投資も継続する方針です。

【クレディ・スイス・ユニバーサル・トラスト（ケイマン）Ⅲーブラジル株式アルファ・ファンド（適格機関投資家限定）（シングル・アルファ・クラス）】

担保付スワップ取引を通じて、実質的に、ブラジル株式（米ドル建てETF）の上昇益の50%程度を狙いつつ、ブラジル株式（米ドル建てETF）からの配当金＋ブラジル株式（米ドル建てETF）の株式オプションプレミアムのインカム性収益の獲得を目指します。

【マネープールマザーファンド】

日本経済は、当面、国内外における新型コロナウイルスの流行の影響から厳しい状態が続くとみられます。また、インフレ率についても、新型コロナウイルスの流行などの影響を受けて弱含むとみられます。こうしたなか、日銀の「長短金利操作付き量的・質的金融緩和」が金利抑制要因として作用することから、国内金利は低位で推移すると予想します。

相対的に金利リスクの高い長期債への投資は見送り、国庫短期証券や短期金融商品等を中心とした安定的な運用を行います。

1万口当たりの費用明細 (2021年4月27日から2021年10月25日まで)

費用の明細

項目	第76期～第81期		項目の概要
	2021/4/27～2021/10/25		
	金額	比率	
平均基準価額	1,503円		作成期間の平均基準価額です。
(a) 信託報酬 (投信会社) (販売会社) (受託会社)	11円 (4) (7) (0)	0.729% (0.274) (0.439) (0.016)	(a) 信託報酬＝作成期間の平均基準価額×信託報酬率 委託した資金の運用の対価 購入後の情報提供、運用報告書等各種書類の送付、口座内でのファンドの管理等の対価 運用財産の保管および管理、投信会社からの指図の実行等の対価
(b) 売買委託手数料 (投資信託証券)	1 (1)	0.064 (0.064)	(b) 売買委託手数料＝作成期間の売買委託手数料／作成期間の平均受益権口数 売買委託手数料は、有価証券等の売買の際、売買仲介人に支払う手数料
(c) その他費用 (監査費用)	0 (0)	0.007 (0.007)	(c) その他費用＝作成期間のその他費用／作成期間の平均受益権口数 監査費用は、監査法人等に支払うファンドの監査に係る費用
合計	12	0.800	

(注) 作成期間の費用(消費税等のかかるものは消費税等を含む)は、追加・解約により受益権口数に変動があるため、簡便法により算出した結果です。

なお、その他費用は、当ファンドが組入れている親投資信託が支払った金額のうち、当ファンドに対応するものを含みます。

(注) 平均基準価額の円未満は切捨て、それ以外の各金額は項目ごとに四捨五入してあります。

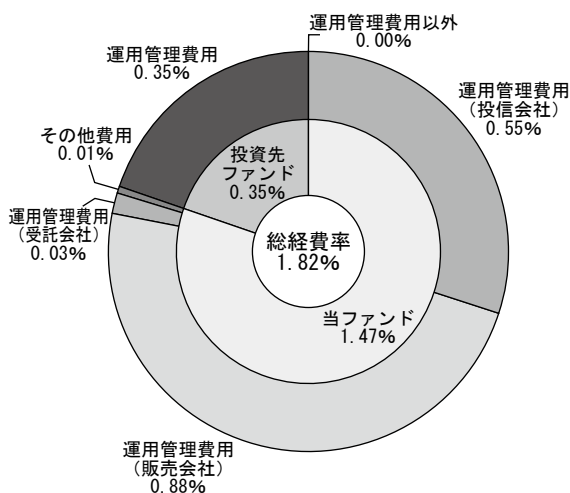
(注) 各項目の費用は、当ファンドが組入れている投資信託証券(親投資信託を除く。)が支払った費用を含みません。

(注) 「比率」欄は1万口当たりのそれぞれの費用金額(円未満の端数を含む)を作成期間の平均基準価額で除して100を乗じたもので、項目ごとに小数第3位未満は四捨五入してあります。

(参考情報)

■ 総経費率

当作成期中の運用・管理にかかった費用の総額(原則として、募集手数料、売買委託手数料および有価証券取引税を除く。)を作成期中の平均受益権口数に作成期中の平均基準価額(1口当たり)を乗じた数で除した総経費率(年率)は、1.82%です。



総経費率 (①+②+③)	1.82%
①当ファンドの費用の比率	1.47%
②投資先ファンドの運用管理費用の比率	0.35%
③投資先ファンドの運用管理費用以外の比率	0.00%

(注) ①の費用は1万口当たりの費用明細において用いた簡便法により算出したものです。

(注) 各費用は、原則として、募集手数料、売買委託手数料および有価証券取引税を含みません。

(注) 各比率は年率換算した値です。
(注) 投資先ファンドとは、当ファンドが組入れている投資信託証券(親投資信託を除く)です。

(注) ①の費用は、親投資信託が支払った費用を含み、投資先ファンドが支払った費用を含みません。

(注) ①の費用と②③の費用は、計上された期間が異なる場合があります。

(注) 上記の前提条件で算出したものです。このため、これらの値はあくまでも参考であり、実際に発生した費用の比率とは異なります。

売買および取引の状況 (2021年4月27日から2021年10月25日まで)

(1) 投資信託証券

		第 76 期 ~ 第 81 期			
		買 付		売 付	
		口 数	金 額	口 数	金 額
		口	千円	口	千円
外国 (邦貨建)	クレディ・スイス・ユニバーサル・トラスト (ケイマン) III-ブラジル株式アルファ・ファンド (適格機関投資家限定) (シングル・アルファ・クラス)	17,848	21,600	16,946	21,332

(注) 金額は受渡代金。単位未満は切捨て。

(2) 親投資信託受益証券の設定、解約状況

当作成期間における親投資信託受益証券の設定、解約はありません。

利害関係人との取引状況等 (2021年4月27日から2021年10月25日まで)

当作成期における利害関係人との取引はありません。

(注) 利害関係人とは、投資信託及び投資法人に関する法律第11条第1項に規定される利害関係人です。

組入資産の明細 (2021年10月25日現在)

(1) ファンド・オブ・ファンズが組入れた邦貨建ファンドの明細

ファンド名	前作成期末 (第75期末)	当 作 成 期 末 (第 81 期 末)		
	口 数	口 数	評 価 額	比 率
クレディ・スイス・ユニバーサル・トラスト (ケイマン) III-ブラジル株式アルファ・ファンド (適格機関投資家限定) (シングル・アルファ・クラス)	86,122	87,024	87,720	98.3

(注) 比率は純資産総額に対する評価額の比率。

(注) 口数・評価額の単位未満は切捨て。

(2) 親投資信託残高

種 類	前 作 成 期 末 (第 75 期 末)	当 作 成 期 末 (第 81 期 末)	
	口 数	口 数	評 価 額
マネープールマザーファンド	864	864	876

(注) マネープールマザーファンド全体の受益権口数は108,295口です。

(注) 単位未満は切捨て。

投資信託財産の構成 (2021年10月25日現在)

項 目	当 作 成 期 末 (第 81 期 末)	
	評 価 額	比 率
クレディ・スイス・ユニバーサル・トラスト(ケイマン) III-ブラジル株式 アルファ・ファンド(適格機関投資家限定)(シングル・アルファ・クラス)	87,720	95.6
マネープールマザーファンド	876	1.0
コール・ローン等、その他	3,125	3.4
投資信託財産総額	91,721	100.0

(注) 評価額の単位未満は切捨て。

資産、負債、元本および基準価額ならびに損益の状況

資産、負債、元本および基準価額の状況

2021年5月25日現在 2021年6月25日現在 2021年7月26日現在 2021年8月25日現在 2021年9月27日現在 2021年10月25日現在

項 目	第 76 期 末	第 77 期 末	第 78 期 末	第 79 期 末	第 80 期 末	第 81 期 末
(A) 資 産	117,630,588円	123,816,237円	107,878,549円	98,584,326円	95,614,881円	91,721,547円
コ ー ル ・ ロ ー ン 等	8,910,771	5,277,492	2,513,711	2,486,063	2,338,245	3,124,432
クレディ・スイス・ユニバーサル・トラスト (ケイマン) ーブラジル株式アルファ・ ファンド (適格機関投資家限定) (シングル・ アルファ・クラス) (評価額)	107,843,042	117,662,056	104,488,149	95,221,660	92,400,033	87,720,599
マネーボールマザーファンド (評価額)	876,775	876,689	876,689	876,603	876,603	876,516
(B) 負 債	7,915,295	4,401,171	1,939,674	1,880,023	1,935,245	2,470,637
未 払 金	2,900,000	200,000	—	—	—	400,000
未 払 収 益 分 配 金	2,537,300	1,804,528	1,725,113	1,701,551	1,755,089	1,793,908
未 払 解 約 金	2,350,526	2,251,501	75,128	55,802	51,254	170,674
未 払 信 託 報 酬	126,137	143,632	137,984	121,399	127,567	104,956
未 払 利 息	14	9	4	4	3	4
そ の 他 未 払 費 用	1,318	1,501	1,445	1,267	1,332	1,095
(C) 純 資 産 総 額 (A - B)	109,715,293	119,415,066	105,938,875	96,704,303	93,679,636	89,250,910
元 本	724,943,072	721,811,526	690,045,533	680,620,674	702,035,715	717,563,434
次 期 繰 越 損 益 金	△615,227,779	△602,396,460	△584,106,658	△583,916,371	△608,356,079	△628,312,524
(D) 受 益 権 総 口 数	724,943,072口	721,811,526口	690,045,533口	680,620,674口	702,035,715口	717,563,434口
1万口当たり基準価額(C/D)	1,513円	1,654円	1,535円	1,421円	1,334円	1,244円

(注) 当ファンドの第76期首元本額は706,377,234円、第76～81期中追加設定元本額は213,065,827円、第76～81期中一部解約元本額は201,879,627円です。

(注) 元本の欠損

第81期末現在、純資産総額は元本を下回っており、その差額は628,312,524円です。

(注) 第81期末の1口当たり純資産額は0.1244円です。

損益の状況

自2021年4月27日 自2021年5月26日 自2021年6月26日 自2021年7月27日 自2021年8月26日 自2021年9月28日
至2021年5月25日 至2021年6月25日 至2021年7月26日 至2021年8月25日 至2021年9月27日 至2021年10月25日

項 目	第 76 期	第 77 期	第 78 期	第 79 期	第 80 期	第 81 期
(A) 配 当 等 収 益	2,338,752円	1,796,263円	1,747,628円	1,725,547円	1,680,008円	1,796,884円
受 取 配 当 金	2,338,849	1,796,367	1,747,748	1,725,623	1,680,058	1,796,927
受 取 利 息	—	4	—	—	—	1
支 払 利 息	△ 97	△ 108	△ 120	△ 76	△ 50	△ 44
(B) 有 価 証 券 売 買 損 益	2,650,217	9,944,601	△ 7,999,337	△ 7,637,344	△ 5,822,598	△ 6,351,290
売 買 益	2,766,909	10,291,341	361,376	43,327	8,681	29,333
売 買 損	△ 116,692	△ 346,740	△ 8,360,713	△ 7,680,671	△ 5,831,279	△ 6,380,623
(C) 信 託 報 酬 等	△ 127,455	△ 145,133	△ 139,429	△ 122,666	△ 128,899	△ 106,051
(D) 当 期 損 益 金 (A + B + C)	4,861,514	11,595,731	△ 6,391,138	△ 6,034,463	△ 4,271,489	△ 4,660,457
(E) 前 期 繰 越 損 益 金	△ 47,756,802	△ 41,988,901	△ 29,619,857	△ 36,351,967	△ 43,140,446	△ 47,945,541
(F) 追 加 信 託 差 損 益 金	△569,795,191	△570,198,762	△546,370,550	△539,828,390	△559,189,055	△573,912,618
(配 当 等 相 当 額)	(78,803,233)	(78,250,250)	(74,792,020)	(73,665,609)	(75,905,677)	(77,411,694)
(売 買 損 益 相 当 額)	(△648,598,424)	(△648,449,012)	(△621,162,570)	(△613,493,999)	(△635,094,732)	(△651,324,312)
(G) 合 計 (D + E + F)	△612,690,479	△600,591,932	△582,381,545	△582,214,820	△606,600,990	△626,518,616
(H) 収 益 分 配 金	△ 2,537,300	△ 1,804,528	△ 1,725,113	△ 1,701,551	△ 1,755,089	△ 1,793,908
次 期 繰 越 損 益 金 (G + H)	△615,227,779	△602,396,460	△584,106,658	△583,916,371	△608,356,079	△628,312,524
追 加 信 託 差 損 益 金	△570,053,490	△570,229,232	△546,487,464	△539,927,060	△559,393,035	△574,015,693
(配 当 等 相 当 額)	(78,544,934)	(78,219,780)	(74,675,106)	(73,566,939)	(75,701,697)	(77,308,619)
(売 買 損 益 相 当 額)	(△648,598,424)	(△648,449,012)	(△621,162,570)	(△613,493,999)	(△635,094,732)	(△651,324,312)
繰 越 損 益 金	△ 45,174,289	△ 32,167,228	△ 37,619,194	△ 43,989,311	△ 48,963,044	△ 54,296,831

(注) 損益の状況の中で

(B)有価証券売買損益は、各期末の評価換えによるものを含みます。

(C)信託報酬等には、信託報酬に対する消費税等相当額を含めて表示しています。

(F)追加信託差損益金とあるのは、信託の追加設定の際、追加設定をした価額から元本を差引いた差額分をいいます。

分配金の計算過程

〔第76期〕

計算期間末における費用控除後の配当等収益（2,279,001円）、費用控除後の有価証券売買等損益（0円）および収益調整金（78,803,233円）より、分配対象収益は81,082,234円（1万円当たり1,118円）であり、うち2,537,300円（1万円当たり35円）を分配金額としております。

〔第77期〕

計算期間末における費用控除後の配当等収益（1,774,058円）、費用控除後の有価証券売買等損益（0円）および収益調整金（78,250,250円）より、分配対象収益は80,024,308円（1万円当たり1,108円）であり、うち1,804,528円（1万円当たり25円）を分配金額としております。

〔第78期〕

計算期間末における費用控除後の配当等収益（1,608,199円）、費用控除後の有価証券売買等損益（0円）および収益調整金（74,792,020円）より、分配対象収益は76,400,219円（1万円当たり1,107円）であり、うち1,725,113円（1万円当たり25円）を分配金額としております。

〔第79期〕

計算期間末における費用控除後の配当等収益（1,602,881円）、費用控除後の有価証券売買等損益（0円）および収益調整金（73,665,609円）より、分配対象収益は75,268,490円（1万円当たり1,105円）であり、うち1,701,551円（1万円当たり25円）を分配金額としております。

〔第80期〕

計算期間末における費用控除後の配当等収益（1,551,109円）、費用控除後の有価証券売買等損益（0円）および収益調整金（75,905,677円）より、分配対象収益は77,456,786円（1万円当たり1,103円）であり、うち1,755,089円（1万円当たり25円）を分配金額としております。

〔第81期〕

計算期間末における費用控除後の配当等収益（1,690,833円）、費用控除後の有価証券売買等損益（0円）および収益調整金（77,411,694円）より、分配対象収益は79,102,527円（1万円当たり1,102円）であり、うち1,793,908円（1万円当たり25円）を分配金額としております。

分配金のご案内

分配金および分配原資の内訳

（単位：円・％、1万円当たり・税引前）

項目	第76期	第77期	第78期	第79期	第80期	第81期
	2021年4月27日 ～2021年5月25日	2021年5月26日 ～2021年6月25日	2021年6月26日 ～2021年7月26日	2021年7月27日 ～2021年8月25日	2021年8月26日 ～2021年9月27日	2021年9月28日 ～2021年10月25日
当期分配金	35	25	25	25	25	25
（対基準価額比率）	2.261	1.489	1.603	1.729	1.840	1.970
当期の収益	31	24	23	23	22	23
当期の収益以外	3	0	1	1	2	1
翌期繰越分配対象額	1,083	1,083	1,082	1,080	1,078	1,077

（注）対基準価額比率は当期分配金（税込み）の期末基準価額（分配金込み）に対する比率で、ファンドの収益率とは異なります。

（注）当期の収益、当期の収益以外は小数点以下切捨てで算出しているため合計が当期分配金と一致しない場合があります。

（注）投資信託の計理上、翌期繰越分配対象額が基準価額を上回っている場合がありますが、基準価額を超える分配金をお支払いすることはありません。

※分配落ち後の基準価額が個別元本と同額または上回る場合、分配金は全額普通分配金となります。

※分配前の基準価額が個別元本を上回り、分配後の基準価額が個別元本を下回る場合、分配金は個別元本を上回る部分が普通分配金、下回る部分が元本払戻金（特別分配金）となります。

※分配前の基準価額が個別元本と同額または下回る場合、分配金は全額元本払戻金（特別分配金）となります。

※元本払戻金（特別分配金）が発生した場合は、個別元本から元本払戻金（特別分配金）を控除した額がその後の新たな個別元本となります。

《お知らせ》

2021年7月22日適用で、信託期間を延長し、信託終了日を2022年12月26日から2025年4月25日とするよう約款変更を行いました。

補足情報

マネープールマザーファンドにおける主要な売買銘柄

当作成期における売買はありません。

マネープールマザーファンドの組入資産の明細

当作成期末における組入れはありません。

組入投資信託証券の内容

クレディ・スイス・ユニバーサル・トラスト（ケイマン）Ⅲ－ブラジル株式アルファ・ファンド（適格機関投資家限定）
 （ツイン・アルファ・クラス）（シングル・アルファ・クラス）

◆当ファンドの仕組みは次の通りです。

分 類	ケイマン籍／外国投資信託／円建
運 用 基 本 方 針	<p>（ツイン・アルファ・クラス） 担保付スワップ取引を通じて、実質的に、iシェアーズ MSCI ブラジル ETFとブラジル株式・オプション取引に加えて、為替オプション取引の投資成果を享受し、安定した配当収入の確保と中長期的な値上がり益の獲得を目指して運用を行います。実質組入外貨建資産については、原則として為替ヘッジを行いません。</p> <p>（シングル・アルファ・クラス） 担保付スワップ取引を通じて、実質的に、iシェアーズ MSCI ブラジル ETFとブラジル株式・オプション取引の投資成果を享受し、安定した配当収入の確保と中長期的な値上がり益の獲得を目指して運用を行います。実質組入外貨建資産については、原則として為替ヘッジを行いません。</p>
主 な 投 資 対 象	クレディ・スイス・インターナショナルを相手先とする担保付スワップ取引を投資対象とします。
投 資 態 度	<p>（ツイン・アルファ・クラス）</p> <ol style="list-style-type: none"> ①担保付スワップ取引を通じて、実質的にiシェアーズ MSCI ブラジル ETFとブラジル株式・オプション取引に加えて、為替オプション取引の投資成果を享受し、安定した配当収入の確保と中長期的な値上がり益の獲得を目指して運用を行います。 ②実質組入外貨建資産については、原則として為替ヘッジを行いません。 ③ブラジル株式・オプション取引ならびに為替オプション取引の各々の実質的な想定元本は、原則として、ブラジル株式・オプション取引についてはおおむね純資産相当額の半分程度、為替オプション取引についてはおおむね純資産相当額程度で行うものとします。 ④資金動向や市況動向等によっては、上記のような運用が行われない場合があります。 <p>（シングル・アルファ・クラス）</p> <ol style="list-style-type: none"> ①担保付スワップ取引を通じて、実質的に、iシェアーズ MSCI ブラジル ETFとブラジル株式・オプション取引の投資成果を享受し、安定した配当収入の確保と中長期的な値上がり益の獲得を目指して運用を行います。 ②実質組入外貨建資産については、原則として為替ヘッジを行いません。 ③ブラジル株式・オプション取引の実質的な想定元本は、原則として、おおむね純資産相当額の半分程度で行うものとします。 ④資金動向や市況動向等によっては、上記のような運用が行われない場合があります。
主 な 投 資 制 限	<ol style="list-style-type: none"> ①店頭オプション、上場オプション、ETFに原則として直接投資を行いません。 ②有価証券の空売りは行いません。 ③純資産総額の10%を超える借り入れは行いません。 ④一発行会社の発行済総株式数の50%を超えて、当該発行会社の株式に投資しません。 ⑤流動性にかかる資産の組入れは15%以下とします。 ⑥運用会社ならびに管理会社は、自己又は投資信託受益証券以外の第三者の利益を図る目的で行う取引等は行いません。
分 配 方 針	原則として、毎月分配を行います。
投 資 運 用 会 社	クレディ・スイス・マネジメント（ケイマン）リミテッド

※次ページ以降の記載は、組入投資信託証券の関係会社より入手した情報をもとに作成しております。当社は、その内容の正確性・完全性を保証するものではありません。

(1) (2) : バンクオブニューヨークメロン証券株式会社より入手した監査済報告書を、当社が一部和訳したものです。

(3) : ザ・バンク・オブ・ニューヨーク・メロン（シンガポール支店）より入手したデータをもとに作成したものです。

(1) 各クラスの状況

作成基準日：2020年11月30日

	受益権総口数
シングル・アルファ・クラス	75,472口
ツイン・アルファ・クラス	38,545,608
合計	38,621,080口

(注) 日付は現地基準です。

(2) 損益計算書

計算期間：2019年12月1日～2020年11月30日

単位：円

収益	
手数料収入	9,445,078,342
担保付スワップ取引に係る純損失	(14,537,191,625)
	(5,092,113,283)
収益合計	(5,092,113,283)
運用費用	58,584,783
運用費用合計	58,584,783
運用損失	(5,150,698,066)
分配前の期中の純資産変動	(5,150,698,066)
支払分配金	(9,386,493,559)
分配後の期中の純資産変動	(14,537,191,625)

(注) 日付は現地基準です。

(注) () 書きは負数です。

(3) 組入資産の明細

作成基準日：2020年11月30日

担保付スワップ

単位：円

クラス	想定元本額	評価額
シングル・アルファ・クラス	754,720,050	89,207,910
ツイン・アルファ・クラス	385,456,075,490	15,264,060,590
合計		15,353,268,500

(注) 日付は現地基準です。

マネープールマザーファンド

運用報告書（全体版） 第15期（決算日 2020年11月10日）
（計算期間 2019年11月12日から2020年11月10日まで）

「マネープールマザーファンド」は、2020年11月10日に第15期決算を行いましたので、期中の運用状況をご報告申し上げます。

◆当ファンドの仕組みは次の通りです。

信託期間	信託期間は原則無期限です。
運用方針	安定した収益の確保をめざして運用を行います。
主要運用対象	わが国の公社債および短期金融商品等を主要投資対象とします。
組入制限	株式への投資は行いません。外貨建資産への投資は行いません。

最近5期の運用実績、基準価額の推移等

最近5期の運用実績

決算期	基準価額		債 組 入 比 率	債 先 物 比 率	純 資 産 額
	円	騰落率			
11期（2016年11月10日）	10,174	△0.0	—	—	百万円 67
12期（2017年11月10日）	10,167	△0.1	—	—	129
13期（2018年11月12日）	10,159	△0.1	—	—	157
14期（2019年11月11日）	10,152	△0.1	—	—	213
15期（2020年11月10日）	10,145	△0.1	—	—	109

(注) 基準価額は1万円当たり。

(注) 先物比率＝買建比率－売建比率

(注) 当ファンドは安定した収益の確保を目指すファンドであり、ベンチマークおよび参考指数はありません。

当期中の基準価額等の推移

年 月 日	基 準 価 額 円	騰 落 率 %	債 組 入 比 率 %	債 先 物 比 率 %
期首 (前期末) 2019年11月11日	10,152	—	—	—
11月末	10,152	0.0	—	—
12月末	10,151	△0.0	—	—
2020年1月末	10,150	△0.0	—	—
2月末	10,150	△0.0	—	—
3月末	10,149	△0.0	—	—
4月末	10,149	△0.0	—	—
5月末	10,148	△0.0	—	—
6月末	10,147	△0.0	—	—
7月末	10,147	△0.0	—	—
8月末	10,146	△0.1	—	—
9月末	10,146	△0.1	—	—
10月末	10,145	△0.1	—	—
期 末 2020年11月10日	10,145	△0.1	—	—

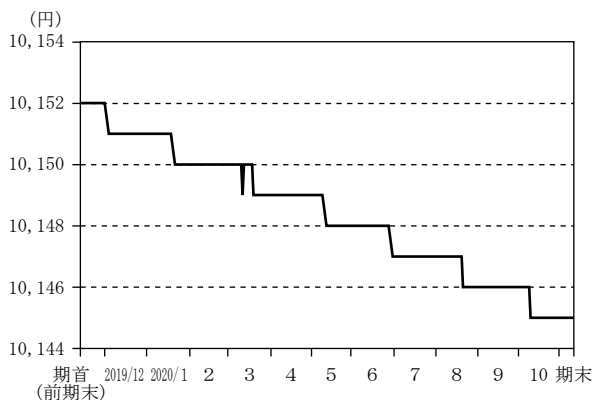
(注) 基準価額は1万口当たり。騰落率は期首比。

(注) 先物比率=買建比率-売建比率

(注) 当ファンドは安定した収益の確保を目指すファンドであり、ベンチマークおよび参考指数はありません。

当期の運用状況と今後の運用方針

■ 基準価額の推移



■ 基準価額の変動要因

基準価額は、期首の10,152円からスタートし、期末は10,145円となりました。運用対象であるコールローン等の利回りがマイナスで推移したことから、下落となりました。

■ 投資環境

【国内短期金融市況】

国庫短期証券3ヵ月物利回りは、期首の△0.21%から期末は△0.10%となりました。期中においては、需給悪化懸念や日銀の国庫短期証券買入オペ動向を巡る不透明感などが金利上昇要因となり、海外勢による需要や担保需要などが金利低下要因となりました。

■ 当該投資信託のポートフォリオ

国庫短期証券の利回りがマイナスで推移したため組入れを見送り、期を通じて組入比率は0%となりました。資産については、全額コールローン等で運用を行いました。

■ 当該投資信託のベンチマークとの差異

当ファンドはベンチマークおよび参考指数がないため、本項目は記載しておりません。

■ 今後の運用方針

日本経済は、当面、国内外における新型コロナウイルスの感染拡大の影響から厳しい状態が続くとみられます。また、インフレ率についても、新型コロナウイルスの感染拡大や原油価格の下落などの影響を受けて弱含むとみられます。こうした中、日銀の「長短金利操作付き量的・質的金融緩和」が金利抑制要因として作用することから、国内金利は低位で推移すると予想します。相対的に金利リスクの高い長期債への投資は見送り、国庫短期証券や短期金融商品等を中心とした安定的な運用を行います。

1万口当たりの費用明細 (2019年11月12日から2020年11月10日まで)

費用の明細

項目	当期	
	2019/11/12～2020/11/10	
	金額	比率
平均基準価額	10,148円	
その他費用 (その他)	0円 (0)	0.001% (0.001)
合計	0	0.001

(注) その他費用のその他は、金銭信託に係る手数料です。

売買および取引の状況 (2019年11月12日から2020年11月10日まで)

当期における売買はありません。

利害関係人との取引状況等 (2019年11月12日から2020年11月10日まで)

当期における利害関係人との取引はありません。

※利害関係人とは、投資信託及び投資法人に関する法律第11条第1項に規定される利害関係人です。

組入資産の明細 (2020年11月10日現在)

当期末における組入れはありません。

投資信託財産の構成 (2020年11月10日現在)

項 目	当 期 末	
	評 価 額	比 率
	千円	%
コール・ローン等、その他	109,595	100.0
投資信託財産総額	109,595	100.0

(注) 評価額の単位未満は切捨て。

資産、負債、元本および基準価額ならびに損益の状況

資産、負債、元本および基準価額の状況

2020年11月10日現在

項 目	当 期 末
(A) 資 産	109,595,142円
コール・ローン等	109,595,142
(B) 負 債	194
未 払 利 息	194
(C) 純 資 産 総 額 (A - B)	109,594,948
元 本	108,029,291
次 期 繰 越 損 益 金	1,565,657
(D) 受 益 権 総 口 数	108,029,291口
1 万口当たり基準価額 (C / D)	10,145円

(注) 期首元本額 210,116,355円
 期中追加設定元本額 77,302,729円
 期中一部解約元本額 179,389,793円

(注) 1口当たり純資産額は1.0145円です。

(注) 当マザーファンドを投資対象とする投資信託の当期末元本の内訳
 ブラジル株式ツインαファンド (毎月分配型) ツインα・コース 107,430,932円
 ブラジル株式ツインαファンド (毎月分配型) シングルα・米ドルコース 598,359円

損益の状況

当期 自2019年11月12日 至2020年11月10日

項 目	当 期
(A) 配 当 等 収 益	△ 122,712円
受 取 利 息	80
支 払 利 息	△ 122,792
(B) そ の 他 費 用 等	△ 1,425
(C) 当 期 損 益 金 (A + B)	△ 124,137
(D) 前 期 繰 越 損 益 金	3,191,393
(E) 追 加 信 託 差 損 益 金	1,167,271
(F) 解 約 差 損 益 金	△2,668,870
(G) 合 計 (C + D + E + F)	1,565,657
次 期 繰 越 損 益 金 (G)	1,565,657

(注) 損益の状況の中で

(E) 追加信託差損益金とあるのは、信託の追加設定の際、追加設定をした価額から元本を差引いた差額分をいいます。
 (F) 解約差損益金とあるのは、一部解約の際、元本から解約価額を差引いた差額分をいいます。