

受益者の皆様へ

毎々格別のお引立てにあずかり厚く御礼申し上げます。

さて、「米国リート・プレミアムファンド（毎月分配型）円ヘッジ・コース」は、第77期から第82期の決算を行いました。

当ファンドは外国投資信託「クレディ・スイス・ユニバーサル・トラスト（ケイマン）Ⅱ－USリート・プレミアムファンド（円ヘッジ・クラス）」を通じて、米国リートとオプション取引を組合わせたカバードコール戦略を実質的に構築することで相対的に高い配当利回りの獲得と中長期的な信託財産の成長、およびオプション料（プレミアム）収入の獲得を目指して運用を行います。また、為替変動リスクを低減するために、実質組入外貨建資産の為替ヘッジを行います。当作成対象期間につきましてもそれに沿った運用を行いました。

ここに運用状況をご報告申し上げます。今後ともより一層のご愛顧を賜りますようお願い申し上げます。

**米国リート・プレミアムファンド
（毎月分配型）
円ヘッジ・コース**

商品分類（追加型投信／海外／不動産投信（リート））

第14作成期

第77期（2019年2月20日） 第80期（2019年5月20日）
第78期（2019年3月20日） 第81期（2019年6月20日）
第79期（2019年4月22日） 第82期（2019年7月22日）
作成対象期間：2019年1月22日～2019年7月22日

第82期末（2019年7月22日）	
基準価額	4,018円
純資産総額	395百万円
第77期～第82期	
騰落率	4.2%
分配金合計	240円

（注）騰落率は収益分配金（税込み）を分配時に再投資したものとみなして計算したものです。

当ファンドは、約款において運用報告書（全体版）を電子交付することが定められています。運用報告書（全体版）については下記の手順でご覧いただけます。なお、書面をご要望の場合は、販売会社までお問い合わせください。

<閲覧方法>

右記URL⇒ファンド情報⇒当ファンド名を選択⇒各種資料のダウンロード⇒「運用報告書（全体版）」を選択

T&Dアセットマネジメント株式会社

〒108-0014 東京都港区芝5-36-7

お問い合わせ先

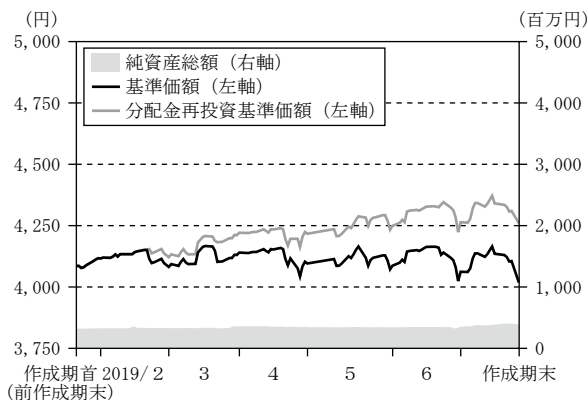
投信営業部 03-6722-4810

（受付時間：営業日の午前9時～午後5時）

<https://www.tdasset.co.jp/>

運用経過

基準価額等の推移



第77期首：4,086円
 第82期末：4,018円（既払分配金240円）
 騰落率：4.2%（分配金再投資ベース）

- (注) 分配金再投資基準価額は、作成期首（2019年1月21日）の値が基準価額と同一となるように指数化しています。
- (注) 分配金再投資基準価額は、収益分配金（税込み）を分配時に再投資したものとみなして計算したもので、ファンド運用の実質的なパフォーマンスを示すものです。
- (注) 分配金を再投資するかどうかについてはお客様がご利用のコースにより異なります。また、ファンドの購入価額により課税条件も異なります。したがって、お客様の損益の状況を示すものではありません。

基準価額の主な変動要因

高位に組入れている「クレディ・スイス・ユニバーサル・トラスト（ケイマン）II-U Sリート・プレミアムファンド（円ヘッジ・クラス）」において、主に米国リート価格の上昇がプラス寄与した結果、基準価額（分配金再投資ベース）は上昇しました。

■ 組入ファンドの当作成期中の騰落率

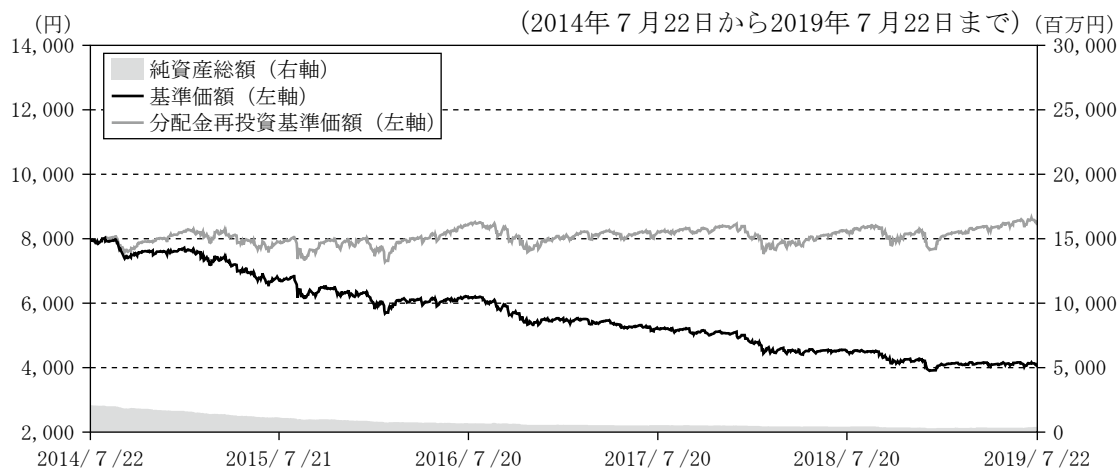
組入ファンド	騰落率
クレディ・スイス・ユニバーサル・トラスト（ケイマン）II-U Sリート・プレミアムファンド（円ヘッジ・クラス）	5.0%
T & Dマネーパールマザーファンド	△0.0

1万口当たりの費用明細

項目	第77期～第82期		項目の概要
	2019/1/22～2019/7/22		
	金額	比率	
平均基準価額	4,097円		作成期間の平均基準価額です。
(a) 信託報酬	27円	0.662%	(a) 信託報酬＝作成期間の平均基準価額×信託報酬率
(投信会社)	(9)	(0.215)	委託した資金の運用の対価
(販売会社)	(18)	(0.431)	購入後の情報提供、運用報告書等各種書類の送付、口座内でのファンドの管理等の対価
(受託会社)	(1)	(0.016)	運用財産の保管および管理、投信会社からの指図の実行等の対価
(b) 売買委託手数料	2	0.046	(b) 売買委託手数料＝作成期間の売買委託手数料／作成期間の平均受益権口数
(投資信託証券)	(2)	(0.046)	売買委託手数料は、有価証券等の売買の際、売買仲介人に支払う手数料
(c) その他費用	0	0.008	(c) その他費用＝作成期間のその他費用／作成期間の平均受益権口数
(監査費用)	(0)	(0.008)	監査費用は、監査法人等に支払うファンドの監査に係る費用
(その他)	(0)	(0.000)	その他は、金銭信託に係る手数料
合計	29	0.716	

- (注) 作成期間の費用（消費税等のかかるものは消費税等を含む）は、追加・解約により受益権口数に変動があるため、簡便法により算出した結果です。
- なお、その他費用は、当ファンドが組入れている親投資信託が支払った金額のうち、当ファンドに対応するものを含みます。
- (注) 平均基準価額の円未満は切捨て、それ以外の各金額は項目ごとに四捨五入してあります。
- (注) 各項目の費用は、当ファンドが組入れている投資信託証券（親投資信託を除く。）が支払った費用を含みません。
- (注) 「比率」欄は1万口当たりのそれぞれの費用金額（円未満の端数を含む）を作成期間の平均基準価額で除して100を乗じたもので、項目ごとに小数第3位未満は四捨五入してあります。

最近5年間の基準価額等の推移



- (注) 分配金再投資基準価額は、作成期首（2014年7月22日）の値が基準価額と同一となるように指数化しています。
- (注) 分配金再投資基準価額は、収益分配金（税込み）を分配時に再投資したものとみなして計算したもので、ファンド運用の実質的なパフォーマンスを示すものです。
- (注) 分配金を再投資するかどうかについてはお客様がご利用のコースにより異なります。また、ファンドの購入価額により課税条件も異なります。したがって、お客様の損益の状況を示すものではありません。

	2014年7月22日 期初	2015年7月21日 決算日	2016年7月20日 決算日	2017年7月20日 決算日	2018年7月20日 決算日	2019年7月22日 決算日
基準価額（分配落）（円）	7,936	6,706	6,160	5,208	4,493	4,018
期間分配金合計（税込み）（円）	—	1,200	960	770	720	560
分配金再投資基準価額の騰落率（%）	—	△ 0.5	7.1	△ 2.8	0.3	2.2
純資産総額（百万円）	2,095	1,131	684	539	420	395

- (注) 当ファンドは米国リートとオプション取引を組合わせた運用を行っており、比較対象として適切な指数がないため、ベンチマークおよび参考指数を設定しておりません。

■ 米国リート市場

米国リート市場は上昇しました。作成期初から2019年4月までは、世界経済の減速懸念や米金融当局の緩和的な政策運営姿勢を背景に米国長期金利が低下するなか、利回り水準の改善期待から米国リート市場は上昇しました。5月から6月には、貿易問題を念頭に置いた米中対立の激化懸念から投資家心理が急速に悪化したほか、騰勢を強める米国リート価格の割高感が意識され、米国リート市場は上値の重い展開となる場面もありました。一方で、パウエルFRB（米連邦準備制度理事会）議長による持続的な景気拡大のために適切な行動をとるとの発言を受けて米国内で利下げ観測が広まるなど、低下基調で推移する米国長期金利が米国リート市場の支援材料となりました。作成期末にかけては、最高値を更新した米国株式市場を背景に投資家心理が改善した一方で、低水準で推移する米国長期金利が材料視され、米国リート市場は上昇しました。

■ 国内短期金融市場

国庫短期証券3ヵ月物利回りは、作成期首の $\Delta 0.20\%$ から作成期末は $\Delta 0.13\%$ となりました。作成期中においては、需給悪化懸念や日銀の国庫短期証券買入オペ動向を巡る不透明感などが金利上昇要因となり、海外勢による需要や担保需要などが金利低下要因となりました。

当該投資信託のポートフォリオ

■ 当ファンド

作成期を通じて、「クレディ・スイス・ユニバーサル・トラスト（ケイマン）Ⅱ－USリート・プレミアムファンド（円ヘッジ・クラス）」を高位に組入れ、「T&Dマネープールマザーファンド」にも投資を行いました。

■ クレディ・スイス・ユニバーサル・トラスト（ケイマン）Ⅱ－USリート・プレミアムファンド（円ヘッジ・クラス）

主としてクレディ・スイス・インターナショナルを相手方とする担保付スワップ取引を高位に組入れ、当該取引を通じて実質的に、為替リスクを低減しつつ、iシェアーズ 米国不動産ETFと米国リート・オプション取引の投資成果の享受を目指す運用を行いました。

■ T&Dマネープールマザーファンド

国庫短期証券の利回りがマイナスで推移したため組入れを見送り、作成期を通じて組入比率は0%としました。資産については、全額コールローン等で運用を行いました。

当該投資信託のベンチマークとの差異

当ファンドはベンチマークおよび参考指数がないため、本項目は記載しておりません。

* iShares® (iシェアーズ®) はブラックロックの登録商標です。ブラックロックは「米国リート・プレミアムファンド（毎月分配型）円ヘッジ・コース」について出資、発行、保証、販売および販売の促進をするものではありません。またブラックロックは、「米国リート・プレミアムファンド（毎月分配型）円ヘッジ・コース」への投資についてなんら意見を表明、あるいは保証するものではなく、ファンドにかかる業務、営業、トレーディングおよび販売に関して、一切責任を負うものではありません。

分配金

1万口当たりの分配金（税込み）は分配可能額、基準価額水準等を勘案し、第77期から第82期まで各40円とさせていただきます。収益分配に充てなかった利益は、信託財産中に留保し、運用の基本方針に基づいて運用いたします。

（単位：円・％、1万口当たり・税引前）

項目	第77期	第78期	第79期	第80期	第81期	第82期
	2019年1月22日 ～2019年2月20日	2019年2月21日 ～2019年3月20日	2019年3月21日 ～2019年4月22日	2019年4月23日 ～2019年5月20日	2019年5月21日 ～2019年6月20日	2019年6月21日 ～2019年7月22日
当期分配金	40	40	40	40	40	40
（対基準価額比率）	0.963	0.966	0.972	0.962	0.959	0.986
当期の収益	33	35	35	38	37	32
当期の収益以外	6	4	4	1	2	7
翌期繰越分配対象額	547	543	538	537	534	530

（注）対基準価額比率は当期分配金（税込み）の期末基準価額（分配金込み）に対する比率で、ファンドの収益率とは異なります。

（注）当期の収益、当期の収益以外は小数点以下切捨てで算出しているため合計が当期分配金と一致しない場合があります。

今後の運用方針

■ 当ファンド

「クレディ・スイス・ユニバーサル・トラスト（ケイマン）Ⅱ－USリート・プレミアムファンド（円ヘッジ・クラス）」の組入比率を高位に保ち、もう一方の投資対象である「T&Dマネープールマザーファンド」への投資も継続する方針です。

■ クレディ・スイス・ユニバーサル・トラスト（ケイマン）Ⅱ－USリート・プレミアムファンド（円ヘッジ・クラス）

担保付スワップ取引を通じて、実質的にiシェアーズ 米国不動産ETFへの投資と米国リートのコールオプションの売却を行い、安定した配当収入の確保と値上がり益の獲得を目指します。また、当クラスでは為替リスクを低減するため、原則として実質組入外貨建資産の為替ヘッジを行います。

■ T&Dマネープールマザーファンド

日本経済は、雇用・所得環境の改善が続くなかで、緩やかな回復が続くことが期待されます。インフレ率は緩やかに上昇していくことが見込まれるものの、依然、基調的なインフレ圧力は弱く、インフレ期待が急速に高まる可能性は低いとみられます。こうしたなか、日銀の「長短金利操作付き量的・質的金融緩和」が金利抑制要因として作用することから、国内短期金利は低位で推移すると予想します。

相対的に金利リスクの高い長期債への投資は見送り、国庫短期証券や短期金融商品等を中心とした安定的な運用を行います。

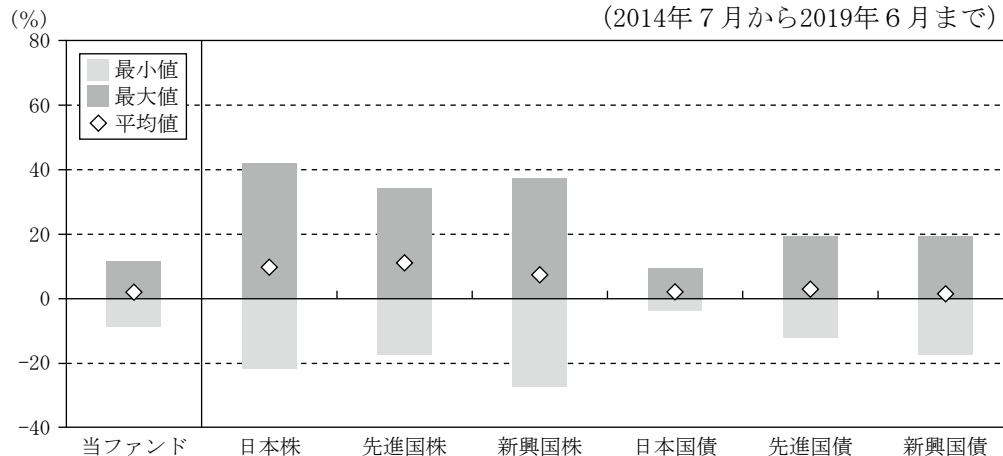
当 該 投 資 信 託 の 概 要

商 品 分 類	追加型投信／海外／不動産投信（リート）					
信 託 期 間	2012年 8 月 31 日から 2020 年 7 月 21 日まで					
運 用 方 針	安定した配当収入の確保と中長期的な値上がり益の獲得を目指して運用を行います。					
主 要 運 用 対 象	<p>外国投資信託証券である「クレディ・スイス・ユニバーサル・トラスト（ケイマン）Ⅱ－U S リート・プレミアムファンド（円ヘッジ・クラス）」および親投資信託である「T&D マネープールマザーファンド」を主要投資対象とします。なお、短期金融商品等に直接投資する場合があります。</p> <table border="1" style="width: 100%; border-collapse: collapse;"> <tr> <td style="width: 50%; text-align: center; vertical-align: middle;"> クレディ・スイス・ユニバーサル・トラスト（ケイマン）Ⅱ－U S リート・プレミアムファンド（円ヘッジ・クラス） </td> <td style="width: 50%; vertical-align: top;"> 主として担保付スワップ取引を投資対象とし、当該取引を通じて、実質的に、i シェアーズ米国不動産 E T F と米国リート・オプション取引の投資成果と、安定した配当収入の確保と中長期的な値上がり益の獲得を目指して運用を行います。 実質組入外貨建資産については、原則として為替ヘッジを行った投資成果の享受を目指します。 </td> </tr> <tr> <td style="text-align: center; vertical-align: middle;"> T & D マネープールマザーファンド </td> <td style="vertical-align: top;"> わが国の公社債および短期金融商品を主要投資対象とします。 </td> </tr> </table>		クレディ・スイス・ユニバーサル・トラスト（ケイマン）Ⅱ－U S リート・プレミアムファンド（円ヘッジ・クラス）	主として担保付スワップ取引を投資対象とし、当該取引を通じて、実質的に、i シェアーズ米国不動産 E T F と米国リート・オプション取引の投資成果と、安定した配当収入の確保と中長期的な値上がり益の獲得を目指して運用を行います。 実質組入外貨建資産については、原則として為替ヘッジを行った投資成果の享受を目指します。	T & D マネープールマザーファンド	わが国の公社債および短期金融商品を主要投資対象とします。
クレディ・スイス・ユニバーサル・トラスト（ケイマン）Ⅱ－U S リート・プレミアムファンド（円ヘッジ・クラス）	主として担保付スワップ取引を投資対象とし、当該取引を通じて、実質的に、i シェアーズ米国不動産 E T F と米国リート・オプション取引の投資成果と、安定した配当収入の確保と中長期的な値上がり益の獲得を目指して運用を行います。 実質組入外貨建資産については、原則として為替ヘッジを行った投資成果の享受を目指します。					
T & D マネープールマザーファンド	わが国の公社債および短期金融商品を主要投資対象とします。					
組 入 制 限	投資信託証券への投資割合には制限を設けません。 株式への直接投資は行いません。 外貨建資産への直接投資は行いません。					
分 配 方 針	毎決算時（毎月 20 日、休業日の場合は翌営業日）に分配を行います。ただし、必ず分配を行うものではありません。 分配金額は、分配対象額の範囲内で委託会社が決定するものとし、原則として、インカム収益を中心に分配を行うことを目指します。ただし、基準価額水準等によっては、売買益（評価益を含みます。）が中心となる場合があります。					

【参考情報】

■ 代表的な資産クラスとの騰落率の比較

(2014年7月から2019年6月まで)



(単位: %)

	当ファンド	日本株	先進国株	新興国株	日本国債	先進国債	新興国債
平均値	1.9	9.7	11.0	7.3	2.0	2.8	1.4
最大値	11.6	41.9	34.1	37.2	9.3	19.3	19.3
最小値	△ 8.7	△ 22.0	△ 17.5	△ 27.4	△ 4.0	△ 12.3	△ 17.4

(注) 上記は、2014年7月から2019年6月の5年間の各月末における直近1年間騰落率の平均・最大・最小を、当ファンドおよび他の代表的な資産クラスについて表示したものです。

(注) 当ファンドおよび代表的な資産クラスを定量的に比較できるように作成したものであり、全ての資産クラスが当ファンドの投資対象とは限りません。

(注) 騰落率は直近月末から60ヵ月遡って算出した結果であり、決算日に対応した数値とは異なります。

(注) 当ファンドは分配金再投資基準価額の騰落率です。

○各資産クラスの指数

日本株・・・東証株価指数 (TOPIX) (配当込み)

先進国株・・・MSCI コクサイ・インデックス (配当込み、円ベース)

新興国株・・・MSCI エマージング・マーケット・インデックス (配当込み、円ベース)

日本国債・・・NOMURA-BPI 国債

先進国債・・・FTSE 世界国債インデックス (除く日本、円ベース)

新興国債・・・JPモルガンGBI-EMグローバル・ディバースファイド (円ベース)

(注) 海外の指数は、為替ヘッジなしによる投資を想定して、円ベースの指数を採用しております。

※詳細は後述の「指数に関して」をご参照ください。

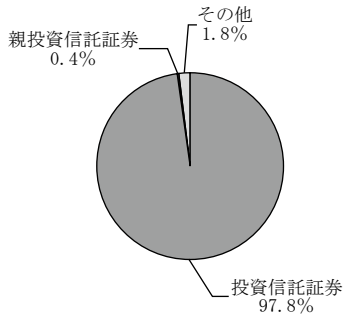
当該投資信託のデータ

当該ファンドの組入資産の内容

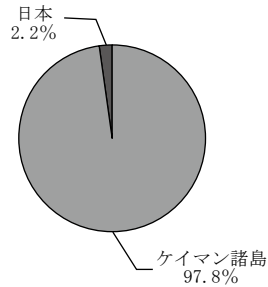
■ 組入（上位）ファンド（銘柄）

銘柄名	第82期末
	2019年7月22日
	比率
クレディ・スイス・ユニバーサル・トラスト（ケイマン）Ⅱ－ USリート・プレミアムファンド（円ヘッジ・クラス）	97.8%
T&Dマネープールマザーファンド	0.4
その他	1.8

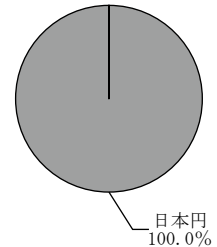
■ 資産別配分



■ 国別配分



■ 通貨別配分



（注）組入（上位）ファンド（銘柄）および各配分の比率は純資産総額に対する評価額の割合です。

（注）国別配分は発行国を表示しております。

※詳細な情報等につきましては、運用報告書（全体版）をご覧ください。

純資産等

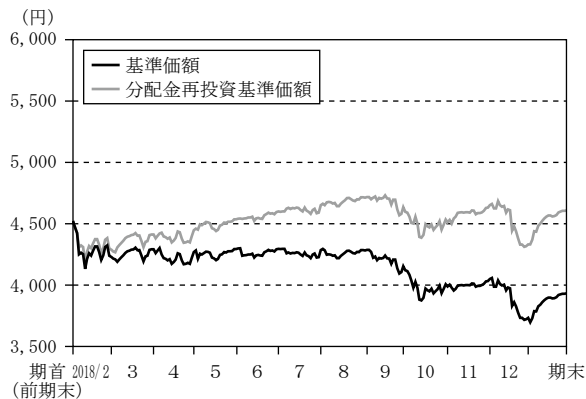
項目	第77期末	第78期末	第79期末	第80期末	第81期末	第82期末
	2019年2月20日	2019年3月20日	2019年4月22日	2019年5月20日	2019年6月20日	2019年7月22日
純資産総額	332,114,911円	328,877,226円	346,865,818円	344,697,250円	345,733,316円	395,135,069円
受益権総口数	807,306,169口	801,823,945口	851,057,064口	836,733,399口	836,881,970口	983,456,936口
1万口当たり基準価額	4,114円	4,102円	4,076円	4,120円	4,131円	4,018円

（注）当作成期間（第77期～第82期）中における追加設定元本額は344,034,133円、同解約元本額は146,614,659円です。

組入上位ファンドの概要

クレディ・スイス・ユニバーサル・トラスト（ケイマン）Ⅱ－USリート・プレミアムファンド（円ヘッジ・クラス）（2018年2月1日から2019年1月31日まで）

■ 基準価額の推移



(注) 分配金再投資基準価額は、期首（2018年1月31日）の値が基準価額と同一となるように指数化しています。

(注) 分配金再投資基準価額は、収益分配金（税込み）を分配時に再投資したものとみなして計算したもので、ファンド運用の実質的なパフォーマンスを示すものです。

以下はクレディ・スイス・ユニバーサル・トラスト（ケイマン）Ⅱ－USリート・プレミアムファンドの状況です。


■ スワップ取引の状況

想定元本額	評価額	比率
810,093,455円	318,620,288円	8.1%
11,277,386,518	3,609,079,453	91.9

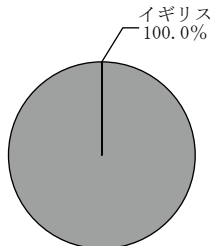
■ 1口当たりの費用明細

1口当たりの費用明細に相当する情報がないため、開示することができません。

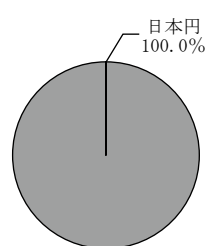
■ 資産別配分



■ 国別配分



■ 通貨別配分



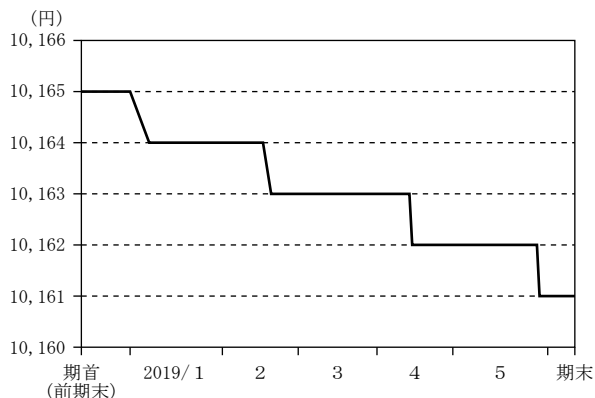
(注) スワップ取引の状況および各配分のデータは直近の決算日現在のものです。日付は現地基準です。

(注) スワップ取引の状況および各配分の比率は純資産総額に対する評価額の比率です。

※スワップ取引および各配分はバンクオブニューヨークメロン証券およびザ・バンク・オブ・ニューヨーク・メロン（シンガポール支店）より入手したデータをもとに作成したものです。

※詳細な情報等につきましては、運用報告書（全体版）をご覧ください。

■ 基準価額の推移



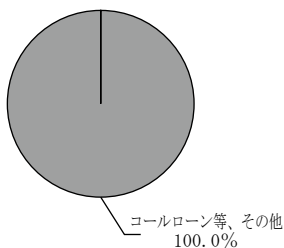
■ 組入銘柄

当期末における組入れはありません。

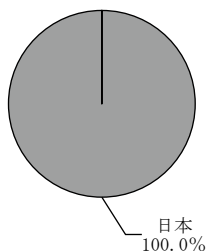
■ 1万口当たりの費用明細

項目	当期	
	2018/12/11~2019/6/10	
	金額	比率
平均基準価額	10,163円	
その他費用 (その他)	0円 (0)	0.003% (0.003)
合計	0	0.003

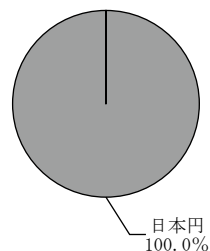
■ 資産別配分



■ 国別配分



■ 通貨別配分



(注) 各配分のデータは直近の決算日現在のものです。

(注) 各配分の比率は純資産総額に対する評価額の割合です。

(注) 国別配分は発行国を表示しております。

(注) 1万口当たりの費用明細は直近の決算期のものです。その他費用のその他は、金銭信託に係る手数料です。

※詳細な情報等につきましては、運用報告書(全体版)をご覧ください。

指数に関して

○「代表的な資産クラスとの騰落率の比較」に用いた指数について

東証株価指数（TOPIX）（配当込み）

東証株価指数（TOPIX）とは、東証第一部上場全銘柄の時価総額を基準時の時価総額で除して算出したわが国の株式市場全体の値動きを表す代表的な株価指数です。TOPIXに関する一切の知的財産権その他一切の権利は株式会社東京証券取引所に帰属します。

MSCIコクサイ・インデックス（配当込み、円ベース）

MSCIコクサイ・インデックスはMSCIが開発した株価指数で、日本を除く世界の先進国の株式市場の動きを捉える指数です。同指数に関する著作権、知的財産権その他の一切の権利はMSCIに帰属します。

MSCIエマージング・マーケット・インデックス（配当込み、円ベース）

MSCIエマージング・マーケット・インデックスは、MSCIが開発した新興国の株式市場の動きを捉える株価指数です。同指数に関する著作権、知的財産権その他の一切の権利はMSCIに帰属します。

NOMURA-BPI国債

NOMURA-BPI国債は、野村証券株式会社が公表している指数で、日本で発行されている公募利付国債の市場全体を表す投資収益指数です。その知的財産権は野村証券株式会社に帰属します。なお、野村証券株式会社は、対象インデックスを用いて行われるT&Dアセットマネジメント株式会社の事業活動・サービスに関し一切責任を負いません。

FTSE世界国債インデックス（除く日本、円ベース）

FTSE世界国債インデックス（除く日本、円ベース）は、FTSE Fixed Income LLCにより運営されている債券インデックスです。FTSE Fixed Income LLCは、本ファンドのスポンサーではなく、本ファンドの推奨、販売あるいは販売促進を行っておりません。このインデックスのデータは、情報提供のみを目的としており、FTSE Fixed Income LLCは、当該データの正確性および完全性を保証せず、またデータの誤謬、脱漏または遅延につき何ら責任を負いません。このインデックスに対する著作権等の知的財産その他一切の権利はFTSE Fixed Income LLCに帰属します。

JPMorganGBI-EMグローバル・ディバーシファイド（円ベース）

JPMorganGBI-EMグローバル・ディバーシファイドは、JPMorgan社が算出し公表している、現地通貨建てのエマージング・マーケット債で構成されている指数です。同指数の著作権はJPMorgan社に帰属します。