

受益者の皆様へ

毎々格別のお引立てにあずかり厚く御礼申し上げます。

さて、「米国リート・プレミアムファンド（毎月分配型）通貨プレミアム・コース」は、第89期から第94期の決算を行いました。

当ファンドは外国投資信託「クレディ・スイス・ユニバーサル・トラスト（ケイマン）II－USリート・プレミアムファンド（通貨プレミアム・クラス）」を通じて、米国リートとオプション取引を組合わせたカバードコール戦略を実質的に構築することで相対的に高い配当利回りの獲得と中長期的な信託財産の成長、およびオプション料（プレミアム）収入の獲得を目指して運用を行います。また、米ドル（対円）の為替変動とオプション取引を組合わせたカバードコール戦略を構築することで、円から米ドルへの投資成果に加え、オプション料（プレミアム）収入の獲得を目指します。当作成対象期間につきましてもそれに沿った運用を行いました。

ここに運用状況をご報告申し上げます。今後ともより一層のご愛顧を賜りますようお願い申し上げます。

当ファンドは、約款において運用報告書（全体版）を電子交付することが定められています。運用報告書（全体版）については下記の手順でご覧いただけます。なお、書面をご要望の場合は、販売会社までお問い合わせください。

<閲覧方法>

右記URL⇒ファンド情報⇒当ファンド名を選択⇒各種資料のダウンロード⇒「運用報告書（全体版）」を選択

**米国リート・プレミアムファンド
（毎月分配型）
通貨プレミアム・コース**

商品分類（追加型投信／海外／不動産投信（リート））

第16作成期

第89期（2020年2月20日） 第92期（2020年5月20日）
第90期（2020年3月23日） 第93期（2020年6月22日）
第91期（2020年4月20日） 第94期（2020年7月20日）

作成対象期間：2020年1月21日～2020年7月20日

第94期末（2020年7月20日）	
基準価額	2,193円
純資産総額	12,620百万円
第89期～第94期	
騰落率	△22.2%
分配金合計	300円

（注）騰落率は収益分配金（税込み）を分配時に再投資したものとみなして計算したものです。

T&Dアセットマネジメント株式会社

〒108-0014 東京都港区芝5-36-7

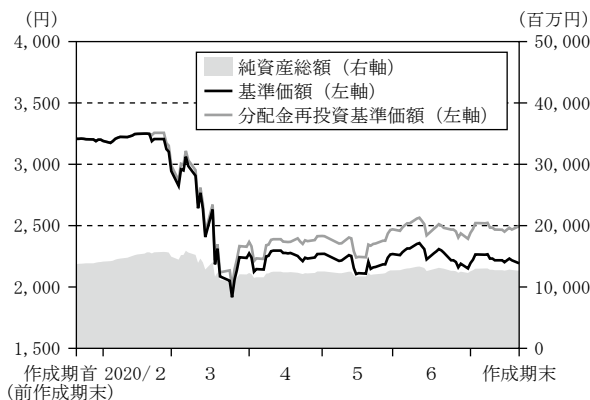
お問い合わせ先

投信営業部 03-6722-4810

（受付時間：営業日の午前9時～午後5時）

<https://www.tdasset.co.jp/>

基準価額等の推移



第89期首：3,207円

第94期末：2,193円 (既払分配金300円)

騰落率：△22.2% (分配金再投資ベース)

(注) 分配金再投資基準価額は、作成期首(2020年1月20日)の値が基準価額と同一となるように指数化しています。

(注) 分配金再投資基準価額は、収益分配金(税込み)を分配時に再投資したものとみなして計算したもので、ファンド運用の実質的なパフォーマンスを示すものです。

(注) 分配金を再投資するかどうかについてはお客様がご利用のコースにより異なります。また、ファンドの購入価額により課税条件も異なります。したがって、お客様の損益の状況を示すものではありません。

基準価額の主な変動要因

高位に組入れている「クレディ・スイス・ユニバーサル・トラスト(ケイマン)Ⅱ-USリート・プレミアムファンド(通貨プレミアム・クラス)」において、主に米国リート価格の下落がマイナス寄与した結果、基準価額(分配金再投資ベース)は下落しました。

■ 組入ファンドの当作成期中の騰落率

組入ファンド	騰落率
クレディ・スイス・ユニバーサル・トラスト(ケイマン)Ⅱ-USリート・プレミアムファンド(通貨プレミアム・クラス)	△22.7%
T&Dマネープールマザーファンド	△0.0

1 万口当たりの費用明細

項目	第89期～第94期		項目の概要
	2020/1/21～2020/7/20		
	金額	比率	
平均基準価額	2,524円		作成期間の平均基準価額です。
(a) 信託報酬 (投信会社) (販売会社) (受託会社)	17円 (6) (11) (0)	0.673% (0.219) (0.438) (0.016)	(a) 信託報酬＝作成期間の平均基準価額×信託報酬率 委託した資金の運用の対価 購入後の情報提供、運用報告書等各種書類の送付、口座内でのファンドの管理等の対価 運用財産の保管および管理、投信会社からの指図の実行等の対価
(b) その他費用 (監査費用) (その他)	0 (0) (0)	0.008 (0.007) (0.000)	(b) その他費用＝作成期間のその他費用／作成期間の平均受益権口数 監査費用は、監査法人等に支払うファンドの監査に係る費用 その他は、金銭信託に係る手数料
合計	17	0.681	

(注) 作成期間の費用（消費税等のかかるものは消費税等を含む）は、追加・解約により受益権口数に変動があるため、簡便法により算出した結果です。

なお、その他費用は、当ファンドが組入れている親投資信託が支払った金額のうち、当ファンドに対応するものを含みます。

(注) 平均基準価額の円未満は切捨て、それ以外の各金額は項目ごとに四捨五入してあります。

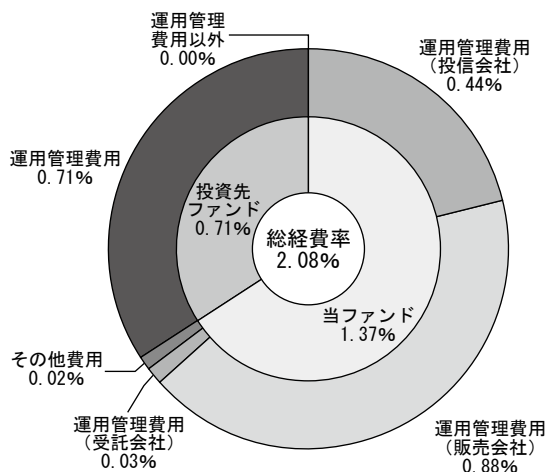
(注) 各項目の費用は、当ファンドが組入れている投資信託証券（親投資信託を除く。）が支払った費用を含みません。

(注) 「比率」欄は1万口当たりのそれぞれの費用金額（円未満の端数を含む）を作成期間の平均基準価額で除して100を乗じたもので、項目ごとに小数第3位未満は四捨五入してあります。

（参考情報）

■ 総経費率

当作成期中の運用・管理にかかった費用の総額（原則として、募集手数料、売買委託手数料および有価証券取引税を除く。）を作成期中の平均受益権口数に作成期中の平均基準価額（1口当たり）を乗じた数で除した総経費率（年率）は、2.08%です。



総経費率 (①+②+③)	2.08%
①当ファンドの費用の比率	1.37%
②投資先ファンドの運用管理費用の比率	0.71%
③投資先ファンドの運用管理費用以外の比率	0.00%

(注) ①の費用は、1万口当たりの費用明細において用いた簡便法により算出したものです。

(注) 各費用は、原則として、募集手数料、売買委託手数料および有価証券取引税を含みません。

(注) 各比率は、年率換算した値です。

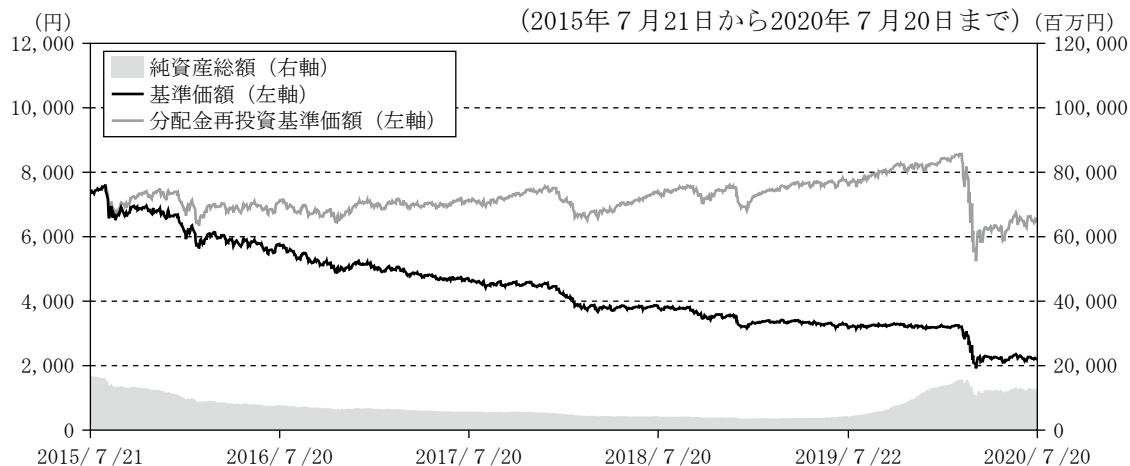
(注) 投資先ファンドとは、当ファンドが組入れている投資信託証券（親投資信託を除く）です。

(注) ①の費用は、親投資信託が支払った費用を含み、投資先ファンドが支払った費用を含みません。

(注) ①の費用と②③の費用は、計上された期間が異なる場合があります。

(注) 上記の前提条件で算出したものです。このため、これらの値はあくまでも参考であり、実際に発生した費用の比率とは異なります。

最近5年間の基準価額等の推移



- (注) 分配金再投資基準価額は、作成期首（2015年7月21日）の値が基準価額と同一となるように指数化しています。
 (注) 分配金再投資基準価額は、収益分配金（税込み）を分配時に再投資したものとみなして計算したもので、ファンド運用の実質的なパフォーマンスを示すものです。
 (注) 分配金を再投資するかどうかについてはお客様がご利用のコースにより異なります。また、ファンドの購入価額により課税条件も異なります。したがって、お客様の損益の状況を示すものではありません。

	2015年7月21日 期初	2016年7月20日 決算日	2017年7月20日 決算日	2018年7月20日 決算日	2019年7月22日 決算日	2020年7月20日 決算日
基準価額（分配前）（円）	7,378	5,718	4,634	3,801	3,170	2,193
期間分配金合計（税込み）（円）	—	1,400	1,060	960	720	600
分配金再投資基準価額の騰落率（%）	—	△ 3.4	0.2	3.6	2.7	△ 13.6
純資産総額（百万円）	16,813	7,716	5,727	4,236	4,228	12,620

- (注) 当ファンドは米国リートとオプション取引を組合わせた運用を行っており、比較対象として適切な指数がないため、ベンチマークおよび参考指数を設定しておりません。

投資環境

■ 米国リート市場

米国リート市場は下落しました。作成期初から2020年2月中旬にかけては、低位で安定する米国長期金利の動向が好感され、米国リート市場は高値圏で推移しました。2月下旬には、新型コロナウイルスの世界的な感染拡大が投資家心理を悪化させたことから米国リート市場は反落し、その後も、新型コロナウイルスについてWHO（世界保健機関）が「パンデミック（世界的な大流行）」を宣言したことや、経済活動の停滞によって世界的な景気減速が長期化すると観測が拡大したことなどから米国リート市場は大幅に下落しました。3月下旬には、米政府による景気刺激策やFRB（米連邦準備制度理事会）の緩和的な政策運営が支援材料となって米国リート市場は上昇し、新型コロナウイルスの新規感染者数の鈍化見通しを背景とした経済活動再開への期待や、市場予想を上回る5月雇用統計などが投資家心理を改善させるなか、6月上旬にかけて概ね上昇基調で推移しました。作成期末にかけては、パウエルFRB議長が景気低迷の長期化見通しを示したことや、感染拡大が続くテキサス州やフロリダ州などで経済活動が再度制限されたことなどが投資家心理を冷やし、米国リート市場は上値の重い展開となりました。

■ 為替動向

円・米ドル相場は円高米ドル安となりました。2020年1月下旬、新型コロナウイルスの世界的な感染拡大への懸念からリスク回避の動きが強まるなか米ドルは対円で下落しました。その後、中国による景気刺激策への期待から過度なリスク回避の動きが後退したことや、市場予想を上回る1月のISM製造業景況指数を受けて米ドル買いの動きが強まる場面もありましたが、2月下旬から3月上旬にかけては、新型コロナウイルスの感染拡大が世界経済に及ぼす悪影響への懸念が投資家心理を悪化させ、世界の株式市場が急落するなかリスク回避の円買いが強まり、米ドルは対円で大幅に下落しました。3月中旬には、米経済対策法案に対する期待感から米国長期金利が上昇するなか米ドルは対円で上昇しました。その後は、米国における経済活動の再開を受けて景気回復への期待が強まったことや、底堅い米経済指標などが米ドルの買い材料となった一方、米国で新型コロナウイルス新規感染者数の増加が続く感染第2波への警戒感が強まったことや、香港への国家安全法の導入を巡る米中関係の悪化が懸念されたことなどが売り材料となって、米ドルは対円で方向感のない展開が続きました。

■ 国内短期金融市場

国庫短期証券3ヵ月物利回りは、作成期首の $\Delta 0.13\%$ から作成期末は $\Delta 0.09\%$ となりました。作成期中においては、需給悪化懸念や日銀の国庫短期証券買入オペ動向を巡る不透明感などが金利上昇要因となり、海外勢による需要や担保需要などが金利低下要因となりました。

当該投資信託のポートフォリオ

■ 当ファンド

作成期を通じて、「クレディ・スイス・ユニバーサル・トラスト（ケイマン）Ⅱ－USリート・プレミアムファンド（通貨プレミアム・クラス）」を高位に組入れ、「T&Dマネープールマザーファンド」にも投資を行いました。

■ クレディ・スイス・ユニバーサル・トラスト（ケイマン）Ⅱ－USリート・プレミアムファンド（通貨プレミアム・クラス）

主としてクレディ・スイス・インターナショナルを相手方とする担保付スワップ取引を高位に組入れ、当該取引を通じて実質的に、iシェアーズ 米国不動産ETFと米国リート・オプション取引に加えて、為替オプション取引の投資成果の享受を目指す運用を行いました。

■ T&Dマネープールマザーファンド

国庫短期証券の利回りがマイナスで推移したため組入れを見送り、作成期を通じて組入比率は0%としました。資産については、全額コールローン等で運用を行いました。

当該投資信託のベンチマークとの差異

当ファンドはベンチマークおよび参考指数がないため、本項目は記載しておりません。

* iShares® (iシェアーズ®) はブラックロックの登録商標です。ブラックロックは「米国リート・プレミアムファンド（毎月分配型）通貨プレミアム・コース」について出資、発行、保証、販売および販売の促進をするものではありません。またブラックロックは、「米国リート・プレミアムファンド（毎月分配型）通貨プレミアム・コース」への投資についてなんら意見を表明、あるいは保証するものではなく、ファンドにかかる業務、営業、トレーディングおよび販売に関して、一切責任を負うものではありません。

分配金

1万口当たりの分配金（税込み）は分配可能額、基準価額水準等を勘案し、第89期から第94期まで各50円とさせていただきます。収益分配に充てなかった利益は、信託財産中に留保し、運用の基本方針に基づいて運用いたします。

（単位：円・％、1万口当たり、税引前）

項目	第89期	第90期	第91期	第92期	第93期	第94期
	2020年1月21日 ～2020年2月20日	2020年2月21日 ～2020年3月23日	2020年3月24日 ～2020年4月20日	2020年4月21日 ～2020年5月20日	2020年5月21日 ～2020年6月22日	2020年6月23日 ～2020年7月20日
当期分配金	50	50	50	50	50	50
（対基準価額比率）	1.544	2.379	2.171	2.276	2.205	2.229
当期の収益	43	45	48	47	48	47
当期の収益以外	6	4	1	2	1	2
翌期繰越分配対象額	1,201	1,198	1,197	1,195	1,194	1,192

（注）対基準価額比率は当期分配金（税込み）の期末基準価額（分配金込み）に対する比率で、ファンドの収益率とは異なります。

（注）当期の収益、当期の収益以外は小数点以下切捨てで算出しているため合計が当期分配金と一致しない場合があります。

今後の運用方針

■ 当ファンド

「クレディ・スイス・ユニバーサル・トラスト（ケイマン）Ⅱ－USリート・プレミアムファンド（通貨プレミアム・クラス）」の組入比率を高位に保ち、もう一方の投資対象である「T&Dマネープールマザーファンド」への投資も継続する方針です。

■ クレディ・スイス・ユニバーサル・トラスト（ケイマン）Ⅱ－USリート・プレミアムファンド（通貨プレミアム・クラス）

担保付スワップ取引を通じて、実質的にiシェアーズ 米国不動産ETFへの投資と米国リートのコールオプションの売却を行い、安定した配当収入の確保と値上がり益の獲得を目指します。加えて、当クラスでは比較的短期の米ドル・円のコールオプションの売却も行い、為替オプション取引の投資成果を享受することを目指します。

■ T&Dマネープールマザーファンド

日本経済は、当面、国内外における新型コロナウイルスの感染拡大の影響から厳しい状態が続くとみられます。また、インフレ率についても、新型コロナウイルスの感染拡大や原油価格の下落などの影響を受けて弱含むとみられます。こうしたなか、日銀の「長短金利操作付き量的・質的金融緩和」が金利抑制要因として作用することから、国内金利は低位で推移すると予想します。

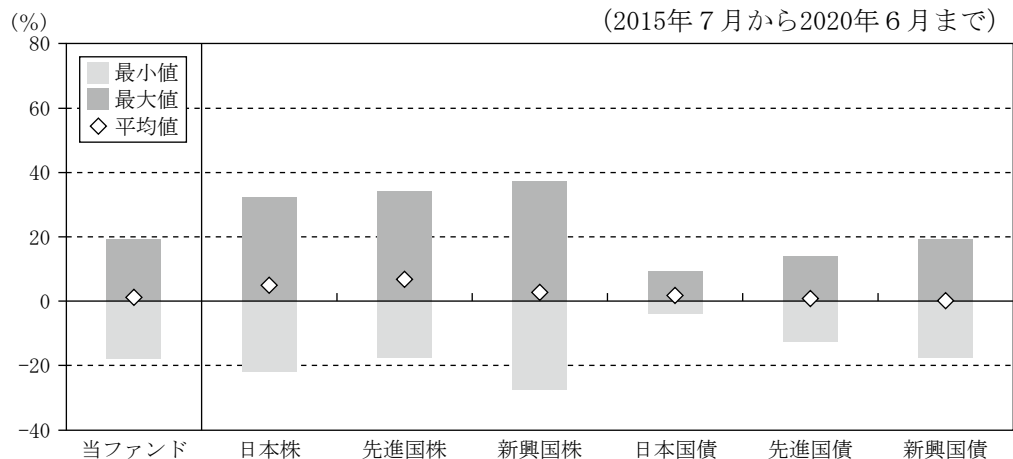
相対的に金利リスクの高い長期債への投資は見送り、国庫短期証券や短期金融商品等を中心とした安定的な運用を行います。

当 該 投 資 信 託 の 概 要

商 品 分 類	追加型投信／海外／不動産投信（リート）					
信 託 期 間	2012年 8 月 31 日から 2022 年 4 月 20 日まで					
運 用 方 針	安定した配当収入の確保と中長期的な値上がり益の獲得を目指して運用を行います。					
主 要 運 用 対 象	<p>外国投資信託証券である「クレディ・スイス・ユニバーサル・トラスト（ケイマン）Ⅱ－USリート・プレミアムファンド（通貨プレミアム・クラス）」および親投資信託である「T&Dマネープールマザーファンド」を主要投資対象とします。なお、短期金融商品等に直接投資する場合があります。</p> <table border="1" style="width: 100%; border-collapse: collapse;"> <tr> <td style="width: 50%; padding: 5px;"> クレディ・スイス・ユニバーサル・トラスト（ケイマン）Ⅱ－USリート・プレミアムファンド（通貨プレミアム・クラス） </td> <td style="width: 50%; padding: 5px;"> 主として担保付スワップ取引を投資対象とし、当該取引を通じて、実質的に、iシェアーズ米国不動産ETFと米国リート・オプション取引に加えて、為替オプション取引の投資成果と、安定した配当収入の確保と中長期的な値上がり益の獲得を目指して運用を行います。 </td> </tr> <tr> <td style="width: 50%; padding: 5px;"> T&Dマネープールマザーファンド </td> <td style="width: 50%; padding: 5px;"> わが国の公社債および短期金融商品を主要投資対象とします。 </td> </tr> </table>		クレディ・スイス・ユニバーサル・トラスト（ケイマン）Ⅱ－USリート・プレミアムファンド（通貨プレミアム・クラス）	主として担保付スワップ取引を投資対象とし、当該取引を通じて、実質的に、iシェアーズ米国不動産ETFと米国リート・オプション取引に加えて、為替オプション取引の投資成果と、安定した配当収入の確保と中長期的な値上がり益の獲得を目指して運用を行います。	T&Dマネープールマザーファンド	わが国の公社債および短期金融商品を主要投資対象とします。
クレディ・スイス・ユニバーサル・トラスト（ケイマン）Ⅱ－USリート・プレミアムファンド（通貨プレミアム・クラス）	主として担保付スワップ取引を投資対象とし、当該取引を通じて、実質的に、iシェアーズ米国不動産ETFと米国リート・オプション取引に加えて、為替オプション取引の投資成果と、安定した配当収入の確保と中長期的な値上がり益の獲得を目指して運用を行います。					
T&Dマネープールマザーファンド	わが国の公社債および短期金融商品を主要投資対象とします。					
組 入 制 限	投資信託証券への投資割合には制限を設けません。 株式への直接投資は行いません。 外貨建資産への直接投資は行いません。					
分 配 方 針	毎決算時（毎月20日、休業日の場合は翌営業日）に分配を行います。ただし、必ず分配を行うものではありません。 分配金額は、分配対象額の範囲内で委託会社が決定するものとし、原則として、インカム収益を中心に分配を行うことを目指します。ただし、基準価額水準等によっては、売買益（評価益を含みます。）が中心となる場合があります。					

【参考情報】

■ 代表的な資産クラスとの騰落率の比較



(単位：%)

	当ファンド	日本株	先進国株	新興国株	日本国債	先進国債	新興国債
平均値	1.2	5.0	6.8	2.8	1.8	0.8	0.2
最大値	19.2	32.2	34.1	37.2	9.3	14.0	19.3
最小値	△17.8	△22.0	△17.5	△27.4	△4.0	△12.3	△17.4

(注) 上記は、2015年7月から2020年6月の5年間の各月末における直近1年間騰落率の平均・最大・最小を、当ファンドおよび他の代表的な資産クラスについて表示したものです。

(注) 当ファンドおよび代表的な資産クラスを定量的に比較できるように作成したものであり、全ての資産クラスが当ファンドの投資対象とは限りません。

(注) 騰落率は直近月末から60ヵ月遡って算出した結果であり、決算日に対応した数値とは異なります。

(注) 当ファンドは分配金再投資基準価額の騰落率です。

○各資産クラスの指数

日本株・・・東証株価指数 (TOPIX) (配当込み)

先進国株・・・MSCI コクサイ・インデックス (配当込み、円ベース)

新興国株・・・MSCI エマージング・マーケット・インデックス (配当込み、円ベース)

日本国債・・・NOMURA-BPI 国債

先進国債・・・FTSE 世界国債インデックス (除く日本、円ベース)

新興国債・・・JPモルガンGBI-EMグローバル・ディバースファイド (円ベース)

(注) 海外の指数は、為替ヘッジなしによる投資を想定して、円ベースの指数を採用しております。

※詳細は後述の「指数に関して」をご参照ください。

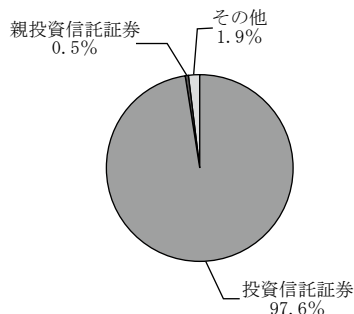
当該投資信託のデータ

当該ファンドの組入資産の内容

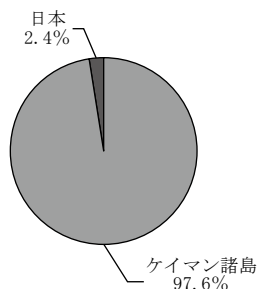
■ 組入（上位）ファンド（銘柄）

銘柄名	第94期末
	2020年7月20日
	比率
クレディ・スイス・ユニバーサル・トラスト（ケイマン）Ⅱー USリート・プレミアムファンド（通貨プレミアム・クラス）	97.6%
T&Dマネープールマザーファンド	0.5
その他	1.9

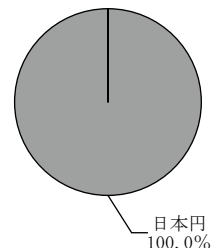
■ 資産別配分



■ 国別配分



■ 通貨別配分



(注) 組入（上位）ファンド（銘柄）および各配分の比率は純資産総額に対する評価額の割合です。

(注) 国別配分は発行国を表示しております。

※詳細な情報等につきましては、運用報告書（全体版）をご覧くださいませ。

純資産等

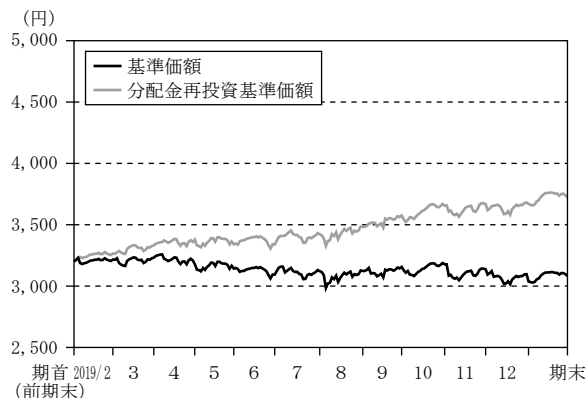
項目	第89期末	第90期末	第91期末	第92期末	第93期末	第94期末
	2020年2月20日	2020年3月23日	2020年4月20日	2020年5月20日	2020年6月22日	2020年7月20日
純資産総額	15,471,946,351円	10,976,762,774円	12,318,685,693円	11,968,634,432円	12,632,282,717円	12,620,628,374円
受益権総口数	48,530,580,974口	53,488,616,082口	54,671,543,353口	55,751,860,403口	56,963,910,971口	57,560,264,483口
1万口当たり基準価額	3,188円	2,052円	2,253円	2,147円	2,218円	2,193円

(注) 当作成期間（第89期～第94期）中における追加設定元本額は17,085,842,756円、同解約元本額は2,192,613,652円です。

組入上位ファンドの概要

クレディ・スイス・ユニバーサル・トラスト（ケイマン）II-USリート・プレミアムファンド（通貨プレミアム・クラス）（2019年2月1日から2020年1月31日まで）

■ 基準価額の推移



(注) 分配金再投資基準価額は、期首（2019年1月31日）の値が基準価額と同一となるように指数化しています。

(注) 分配金再投資基準価額は、収益分配金（税込み）を分配時に再投資したものとみなして計算したもので、ファンド運用の実質的なパフォーマンスを示すものです。

以下はクレディ・スイス・ユニバーサル・トラスト（ケイマン）II-USリート・プレミアムファンドの状況です。


■ スワップ取引の状況

想定元本額	評価額	比率
1,804,162,855円	706,508,370円	4.8%
45,155,955,718	13,911,917,774	95.2

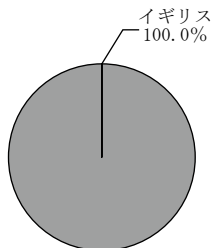
■ 1口当たりの費用明細

1口当たりの費用明細に相当する情報がないため、開示することができません。

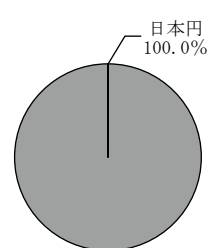
■ 資産別配分



■ 国別配分



■ 通貨別配分



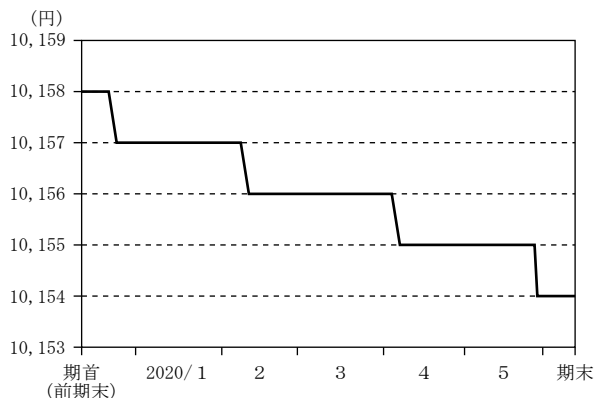
(注) スワップ取引の状況および各配分のデータは直近の決算日現在のものです。日付は現地基準です。

(注) スワップ取引の状況および各配分の比率は純資産総額に対する評価額の比率です。

※スワップ取引および各配分はバンクオブニューヨークメロン証券およびザ・バンク・オブ・ニューヨーク・メロン（シンガポール支店）より入手したデータをもとに作成したものです。

※詳細な情報等につきましては、運用報告書（全体版）をご覧ください。

■ 基準価額の推移



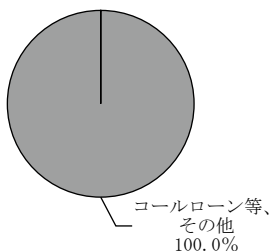
■ 組入銘柄

当期末における組入れはありません。

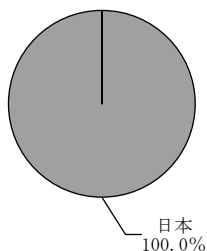
■ 1万口当たりの費用明細

項目	当期	
	2019/12/11~2020/6/10	
	金額	比率
平均基準価額	10,155円	
その他費用 (その他)	0円 (0)	0.000% (0.000)
合計	0	0.000

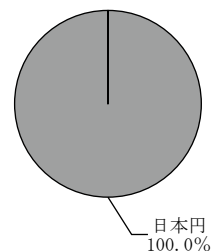
■ 資産別配分



■ 国別配分



■ 通貨別配分



(注) 各配分のデータは直近の決算日現在のものです。

(注) 各配分の比率は純資産総額に対する評価額の割合です。

(注) 国別配分は発行国を表示しております。

(注) 1万口当たりの費用明細は直近の決算期のものです。その他費用のその他は、金銭信託に係る手数料です。

※詳細な情報等につきましては、運用報告書(全体版)をご覧ください。

指数に関して

○「代表的な資産クラスとの騰落率の比較」に用いた指数について

東証株価指数（TOPIX）（配当込み）

東証株価指数（TOPIX）とは、東証第一部上場全銘柄の時価総額を基準時の時価総額で除して算出したわが国の株式市場全体の値動きを表す代表的な株価指数です。TOPIXに関する一切の知的財産権その他一切の権利は株式会社東京証券取引所に帰属します。

MSCIコクサイ・インデックス（配当込み、円ベース）

MSCIコクサイ・インデックスはMSCIが開発した株価指数で、日本を除く世界の先進国の株式市場の動きを捉える指数です。同指数に関する著作権、知的財産権その他の一切の権利はMSCIに帰属します。

MSCIエマージング・マーケット・インデックス（配当込み、円ベース）

MSCIエマージング・マーケット・インデックスは、MSCIが開発した新興国の株式市場の動きを捉える株価指数です。同指数に関する著作権、知的財産権その他の一切の権利はMSCIに帰属します。

NOMURA-BPI国債

NOMURA-BPI国債は、野村證券株式会社が公表している指数で、日本で発行されている公募利付国債の市場全体を表す投資収益指数です。その知的財産権は野村證券株式会社に帰属します。なお、野村證券株式会社は、対象インデックスを用いて行われるT&Dアセットマネジメント株式会社の事業活動・サービスに関し一切責任を負いません。

FTSE世界国債インデックス（除く日本、円ベース）

FTSE世界国債インデックス（除く日本、円ベース）は、FTSE Fixed Income LLCにより運営されている債券インデックスです。FTSE Fixed Income LLCは、本ファンドのスポンサーではなく、本ファンドの推奨、販売あるいは販売促進を行っておりません。このインデックスのデータは、情報提供のみを目的としており、FTSE Fixed Income LLCは、当該データの正確性および完全性を保証せず、またデータの誤謬、脱漏または遅延につき何ら責任を負いません。このインデックスに対する著作権等の知的財産その他一切の権利はFTSE Fixed Income LLCに帰属します。

JPMorganGBI-EMグローバル・ディバーシファイド（円ベース）

JPMorganGBI-EMグローバル・ディバーシファイドは、JPMorgan社が算出し公表している、現地通貨建てのエマージング・マーケット債で構成されている指数です。同指数の著作権はJPMorgan社に帰属します。

T&D

T&D保険グループ