

T&Dダブルブル・ベア・シリーズ8(インド・ダブルブル8)
T&Dダブルブル・ベア・シリーズ8(インド・ダブルベア8)

T&D保険グループ
追加型投信／海外／株式／
特殊型(ブル・ベア型)

※本資料は、原則として表示桁数未満を四捨五入していますので、合計の数値とは必ずしも一致しません。

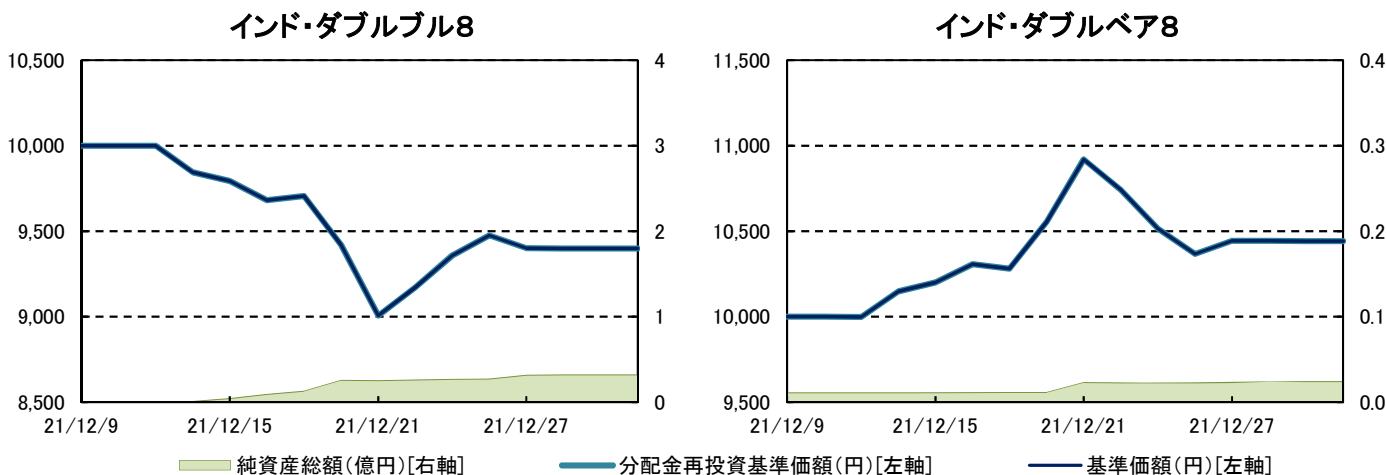
運用実績および分配実績は過去の実績を示したものであり、将来の運用成果を示唆・保証するものではありません。

設定日：2021年12月10日 信託期間：2023年12月11日まで 決算日：12月10日
(休業日の場合は翌営業日) 信託報酬率：年0.924%
(税抜0.84%)

※投資対象とする外国投資信託証券にも別途信託報酬等がかかります。

基準価額と純資産総額の推移(設定来:日次)

※分配金再投資基準価額は、収益分配金(税引前)を分配時に再投資したものとみなして計算したものです。
なお、基準価額および分配金再投資基準価額は信託報酬控除後です。



基準価額		純資産総額		分配実績(1口当たり、税引前)	
インド・ダブルブル8	9,400円	インド・ダブルブル8	32百万円		第1期 2022年12月12日
インド・ダブルベア8	10,443円	インド・ダブルベア8	2百万円	インド・ダブルブル8	-
				インド・ダブルベア8	-

期間別騰落率

	過去1カ月	過去3カ月	過去6カ月	過去1年	設定来
インド・ダブルブル8	-	-	-	-	-6.0%
インド・ダブルベア8	-	-	-	-	4.4%

※収益分配金(税引前)を分配時に再投資したものとみなして計算したものです。

資産構成

インド・ダブルブル8		インド・ダブルベア8	
ファンド名	比率	ファンド名	比率
パッシム・トラスト - インディア 2x ブル・ファンド - クラスD証券	95.0%	パッシム・トラスト - インディア 2x ベア・ファンド - クラスD証券	91.2%
マネーアカウントマザーファンド	0.1%	マネーアカウントマザーファンド	0.8%
現預金等	5.0%	現預金等	7.9%
合計	100.0%	合計	100.0%

※比率は純資産総額に対する評価額の割合です。

※本資料をご覧くださいにあたっては、5ページの「ご留意いただきたい事項」を必ずご確認ください。

■ 設定・運用は



T&Dアセットマネジメント

電話番号 03-6722-4810 (受付時間は営業日の午前9時~午後5時)
インターネットホームページ <https://www.tdasset.co.jp/>

T&Dダブルブル・ベア・シリーズ8(中国・ダブルブル8)
T&Dダブルブル・ベア・シリーズ8(中国・ダブルベア8)

追加型投信／海外／株式／
特殊型(ブル・ベア型)

※本資料は、原則として表示桁数未満を四捨五入していますので、合計の数値とは必ずしも一致しません。

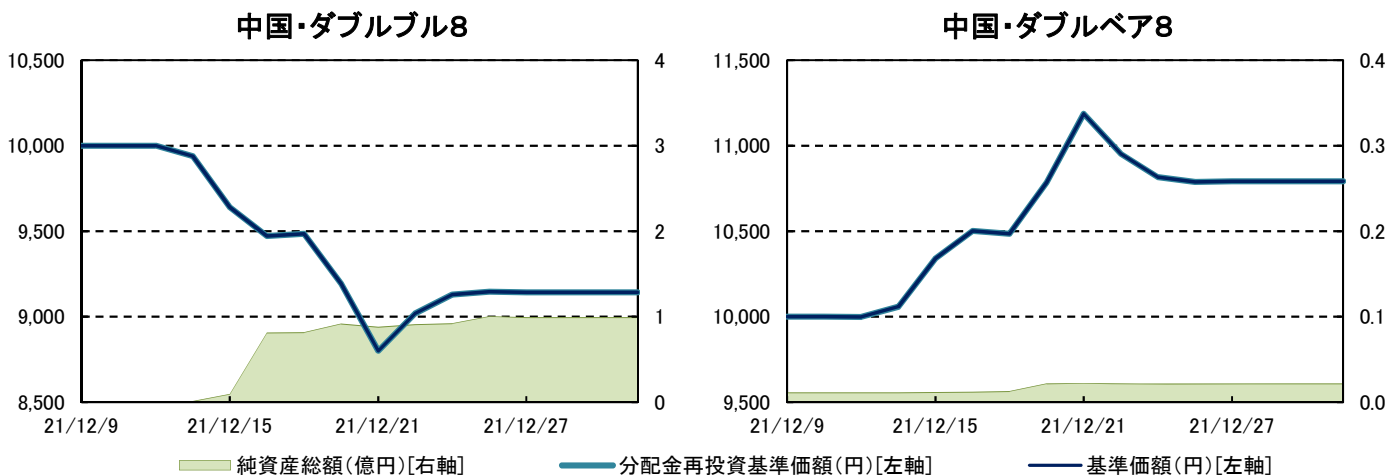
運用実績および分配実績は過去の実績を示したものであり、将来の運用成果を示唆・保証するものではありません。

設定日：2021年12月10日 信託期間：2023年12月11日まで 決算日：12月10日
(休業日の場合は翌営業日) 信託報酬率：年0.924%
(税抜0.84%)

※投資対象とする外国投資信託証券にも別途信託報酬等がかかります。

基準価額と純資産総額の推移(設定来:日次)

※分配金再投資基準価額は、収益分配金(税引前)を分配時に再投資したものとみなして計算したものです。
なお、基準価額および分配金再投資基準価額は信託報酬控除後です。



基準価額		純資産総額		分配実績(1口当たり、税引前)	
中国・ダブルブル8	9,142円	中国・ダブルブル8	98百万円		第1期 2022年12月12日
中国・ダブルベア8	10,793円	中国・ダブルベア8	2百万円	中国・ダブルブル8	—
				中国・ダブルベア8	—

期間別騰落率

	過去1カ月	過去3カ月	過去6カ月	過去1年	設定来
中国・ダブルブル8	—	—	—	—	-8.6%
中国・ダブルベア8	—	—	—	—	7.9%

※収益分配金(税引前)を分配時に再投資したものとみなして計算したものです。

資産構成

中国・ダブルブル8		中国・ダブルベア8	
ファンド名	比率	ファンド名	比率
パッシブ・トラスト - チャイナ 2x ブル・ファンド - クラスD証券	95.1%	パッシブ・トラスト - チャイナ 2x ベア・ファンド - クラスD証券	90.8%
マネーアカウントマザーファンド	0.0%	マネーアカウントマザーファンド	0.9%
現預金等	4.9%	現預金等	8.3%
合計	100.0%	合計	100.0%

※比率は純資産総額に対する評価額の割合です。

※本資料をご覧くださいにあたっては、5ページの「ご留意いただきたい事項」を必ずご確認ください。

■ 設定・運用は



T&Dアセットマネジメント

電話番号 03-6722-4810 (受付時間は営業日の午前9時~午後5時)
インターネットホームページ <https://www.tdasset.co.jp/>

T&Dダブルブル・ベア・シリーズ8(ナスダック100・ダブルブル8)

T&Dダブルブル・ベア・シリーズ8(ナスダック100・ダブルベア8)

追加型投信／海外／株式／
特殊型(ブル・ベア型)

T&D保険グループ

※本資料は、原則として表示桁数未満を四捨五入していますので、合計の数値とは必ずしも一致しません。

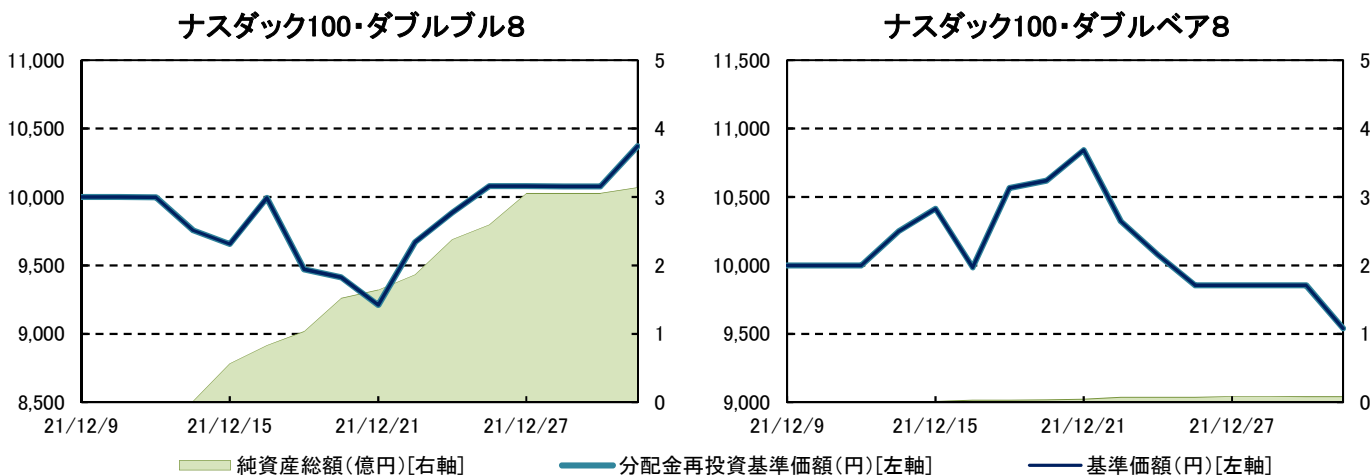
運用実績および分配実績は過去の実績を示したものであり、将来の運用成果を示唆・保証するものではありません。

設定日：2021年12月10日 信託期間：2023年12月11日まで 決算日：12月10日 (休業日の場合は翌営業日) 信託報酬率：年1.034% (税抜0.94%)

※投資対象とする外国投資信託証券にも別途信託報酬等がかかります。

基準価額と純資産総額の推移(設定来:日次)

※分配金再投資基準価額は、収益分配金(税引前)を分配時に再投資したものとみなして計算したものです。
なお、基準価額および分配金再投資基準価額は信託報酬控除後です。



基準価額		純資産総額		分配実績(1口当たり、税引前)	
ナスダック100・ダブルブル8	10,372円	ナスダック100・ダブルブル8	314百万円		第1期 2022年12月12日
ナスダック100・ダブルベア8	9,540円	ナスダック100・ダブルベア8	8百万円	ナスダック100・ダブルブル8	—
				ナスダック100・ダブルベア8	—

期間別騰落率

	過去1カ月	過去3カ月	過去6カ月	過去1年	設定来
ナスダック100・ダブルブル8	—	—	—	—	3.7%
ナスダック100・ダブルベア8	—	—	—	—	-4.6%

※収益分配金(税引前)を分配時に再投資したものとみなして計算したものです。

資産構成

ナスダック100・ダブルブル8		ナスダック100・ダブルベア8	
ファンド名	比率	ファンド名	比率
パシム・トラスト - USテクノロジー 2x ブル・ファンド - クラスD証券	95.5%	パシム・トラスト - USテクノロジー 2x ベア・ファンド - クラスD証券	93.5%
マネーアカウントマザーファンド	0.0%	マネーアカウントマザーファンド	0.2%
現預金等	4.5%	現預金等	6.3%
合計	100.0%	合計	100.0%

※比率は純資産総額に対する評価額の割合です。

※本資料をご覧いただくにあたっては、5ページの「ご留意いただきたい事項」を必ずご確認ください。

■ 設定・運用は



電話番号 03-6722-4810 (受付時間は営業日の午前9時~午後5時)
インターネットホームページ <https://www.tdasset.co.jp/>

T&Dダブルブル・ベア・シリーズ8(金・ダブルブル8)
T&Dダブルブル・ベア・シリーズ8(金・ダブルベア8)

T&D保険グループ
追加型投信／内外／その他資産(商品)／
特殊型(ブル・ベア型)

※本資料は、原則として表示桁数未満を四捨五入していますので、合計の数値とは必ずしも一致しません。

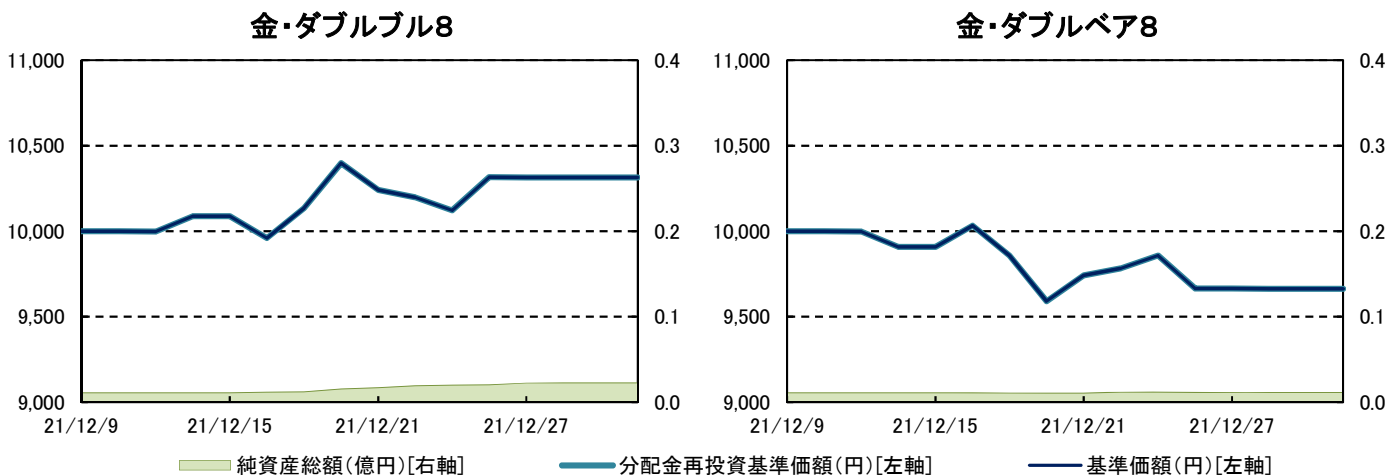
運用実績および分配実績は過去の実績を示したものであり、将来の運用成果を示唆・保証するものではありません。

設定日：2021年12月10日 信託期間：2023年12月11日まで 決算日：12月10日
(休業日の場合は翌営業日) 信託報酬率：年0.924%
(税抜0.84%)

※投資対象とする外国投資信託証券にも別途信託報酬等がかかります。

基準価額と純資産総額の推移(設定来:日次)

※分配金再投資基準価額は、収益分配金(税引前)を分配時に再投資したものとみなして計算したものです。
なお、基準価額および分配金再投資基準価額は信託報酬控除後です。



基準価額		純資産総額		分配実績(1口当たり、税引前)	
金・ダブルブル8	10,315円	金・ダブルブル8	2百万円		第1期 2022年12月12日
金・ダブルベア8	9,664円	金・ダブルベア8	1百万円	金・ダブルブル8	—
				金・ダブルベア8	—

期間別騰落率

	過去1カ月	過去3カ月	過去6カ月	過去1年	設定来
金・ダブルブル8	—	—	—	—	3.2%
金・ダブルベア8	—	—	—	—	-3.4%

※収益分配金(税引前)を分配時に再投資したものとみなして計算したものです。

資産構成

金・ダブルブル8		金・ダブルベア8	
ファンド名	比率	ファンド名	比率
パッシブ・トラスト - ゴールド 2x ブル・ファンド - クラスD証券	91.7%	パッシブ・トラスト - ゴールド 2x ベア・ファンド - クラスD証券	91.4%
マネーアカウントマザーファンド	0.9%	マネーアカウントマザーファンド	1.7%
現預金等	7.4%	現預金等	6.9%
合計	100.0%	合計	100.0%

※比率は純資産総額に対する評価額の割合です。

※本資料をご覧くださいにあたっては、5ページの「ご留意いただきたい事項」を必ずご確認ください。

■ 設定・運用は

電話番号 03-6722-4810 (受付時間は営業日の午前9時~午後5時)
インターネットホームページ <https://www.tdasset.co.jp/>

ご留意いただきたい事項

- 本資料はT&Dアセットマネジメントが当該ファンドの受益者に運用状況をご報告するために作成した運用レポートであり、当ファンドを含む有価証券の売買の勧誘を目的とするものではありません。
- 本資料は当社が信頼性が高いと判断した情報等により作成したものです。その正確性・完全性を保証するものではありません。また、本資料に掲載されているグラフ、パフォーマンス等の内容は過去の実績を示したものであり、将来の運用成果等を保証するものではありません。本資料に掲載されている意見・見通しは表記時点での当社の判断を反映したものであり、将来予告なく変更されることがあります。
- 投資信託はリスクを含む商品であり、株式および公社債等値動きのある有価証券(外貨建資産には為替変動リスクもあります。)に投資しますので、運用実績は市場環境等により変動します。したがって、元本が保証されているものではありません。これら運用による損益は全て投資者に帰属します。
- 大量の解約・換金申込を受け付け短期間で解約資金を準備する必要が生じた場合や主たる取引市場において市場環境が急変した場合等に、一時的に組入資産の流動性が低下し、市場実勢から期待できる価格で取引できないリスク、取引量が限られてしまうリスクがあります。これにより、投資する有価証券の価格が下落し、基準価額が変動する要因となります。また、換金申込みの受付が中止となる可能性、換金代金のお支払いが遅延する可能性があります。
- 投資信託は預貯金や保険契約と異なり、預金保険・貯金保険・保険契約者保護機構の保護の対象ではありません。また、登録金融機関でご購入いただいた場合、投資者保護基金の支払対象とはなりません。
- 本資料の様式、表示項目等は将来、予告なく変更される場合があります。

