

〔確定拠出年金専用ファンド〕

DC アクティブ バリュースコア オープン

愛称:DCアクシア

追加型投信/国内/株式

〔投資信託説明書(交付目論見書) | 2024.11.23〕

本書は、金融商品取引法(昭和23年法律第25号)第13条の規定に基づく目論見書です。

商品分類			属性区分			
単位型・追加型	投資対象地域	投資対象資産(収益の源泉)	投資対象資産	決算頻度	投資対象地域	投資形態
追加型	国内	株式	その他資産(投資信託証券(株式))	年1回	日本	ファミリーファンド

商品分類および属性区分の定義については、一般社団法人投資信託協会のホームページ(www.toushin.or.jp)をご参照ください。

- ファンドに関する投資信託説明書(請求目論見書)は、委託会社のホームページに掲載しております。
- ファンドの信託約款の全文は、投資信託説明書(請求目論見書)に掲載しております。
- 投資信託説明書(請求目論見書)は、販売会社にご請求いただければ当該販売会社を通じて交付いたします。なお、投資信託説明書(請求目論見書)の交付を請求された場合は、その旨をご自身で記録しておくようにしてください。
- ファンドの内容に関して重大な変更を行う場合は、投資信託及び投資法人に関する法律に基づき、事前に受益者の意向を確認する手続きを行います。
- ファンドの信託財産は、信託法に基づき、受託会社において分別管理されています。

この投資信託説明書(交付目論見書)により行う「DC アクティブ バリュースコア オープン」(以下「ファンド」といいます。)の募集については、委託会社は金融商品取引法第5条の規定により有価証券届出書を2024年11月22日に関東財務局長に提出しており、2024年11月23日にその効力が生じております。

ファンドの販売会社、基準価額などについては、下記委託会社の照会先までお問い合わせください。

委託会社 [ファンドの運用の指図を行う者]

T&Dアセットマネジメント株式会社

設立年月日:1980年12月19日 資本金:11億円
(資本金、運用純資産総額は2024年9月末日現在)金融商品取引業者登録番号:関東財務局長(金商)第357号
運用する投資信託財産の合計純資産総額:11,193億円

<照会先>

電話番号:03-6722-4810 インターネットホームページ:<https://www.tdasset.co.jp/>
(受付時間は営業日の午前9時~午後5時)

受託会社 [ファンドの財産の保管および管理を行う者]

三菱UFJ信託銀行株式会社

ご購入に際しては、本書の内容を十分にお読みください。

ファンドの目的・特色

ファンドの目的

信託財産の長期的な成長を目指して積極的な運用を行います。

ファンドの特色

1. アクティブ バリュースタイル マザーファンドを通じて、実質的にわが国の株式に投資します。
2. 株式の投資にあたっては、バリュエーション指標等の尺度により銘柄を選定します。
3. 株式の実質的な組入比率は高位に保つことを基本方針とします。
4. 東証株価指数(TOPIX)*をベンチマークとし、中長期的にこれを上回る投資成果を目指します。

* 東証株価指数(TOPIX)とは、株式会社JPX総研が算出する株価指数で、日本の株式市場を広範に網羅するとともに、投資対象としての機能性を有するマーケット・ベンチマークです。

東証株価指数(TOPIX)の指数値及び東証株価指数(TOPIX)に係る標章又は商標は、株式会社JPX総研又は株式会社JPX総研の関連会社(以下「JPX」という。)の知的財産であり、指数の算出、指数値の公表、利用など東証株価指数(TOPIX)に関するすべての権利・ノウハウ及び東証株価指数(TOPIX)に係る標章又は商標に関するすべての権利はJPXが有します。

JPXは、東証株価指数(TOPIX)の指数値の算出若しくは公表の方法の変更、東証株価指数(TOPIX)の指数値の算出若しくは公表の停止又は東証株価指数(TOPIX)に係る標章若しくは商標の変更若しくは使用の停止を行うことができます。

JPXは、東証株価指数(TOPIX)の指数値及び東証株価指数(TOPIX)に係る標章又は商標の使用に関して得られる結果並びに特定日の東証株価指数(TOPIX)の指数値について、何ら保証、言及をするものではありません。

JPXは、東証株価指数(TOPIX)の指数値及びそこに含まれるデータの正確性、完全性を保証するものではありません。また、JPXは、東証株価指数(TOPIX)の指数値の算出又は公表の誤謬、遅延又は中断に対し、責任を負いません。

本件商品は、JPXにより提供、保証又は販売されるものではありません。JPXは、本件商品の購入者又は公衆に対し、本件商品の説明又は投資のアドバイスをする義務を負いません。

JPXは、当社又は本件商品の購入者のニーズを東証株価指数(TOPIX)の指数値を算出する銘柄構成及び計算に考慮するものではありません。

以上の項目に限らず、JPXは本件商品の設定、販売及び販売促進活動に起因するいかなる損害に対しても責任を有しません。

● ファンドのバリュースタイル投資について

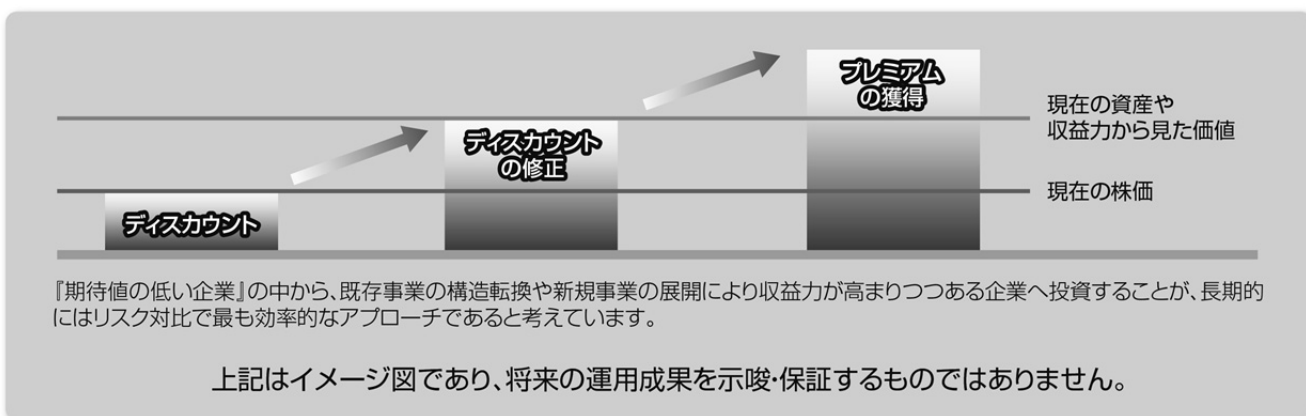
一般的なバリュースタイル指標は、主に一定時点における利益水準や資産を株価と比較したものです。これらのバリュースタイル指標で機械的に投資銘柄を選定した場合、企業の収益力・成長力の方向性等、銘柄選定にとって重要なファクターが考慮されません。

ファンドは、一般的なバリュースタイル指標に欠落している部分を補った独自のバリュースコアを用いることで、客観的かつ将来価値も評価したバリューストックユニバースを選定し、運用を行います。

※資金動向や市況動向等によっては、上記のような運用が行われない場合があります。

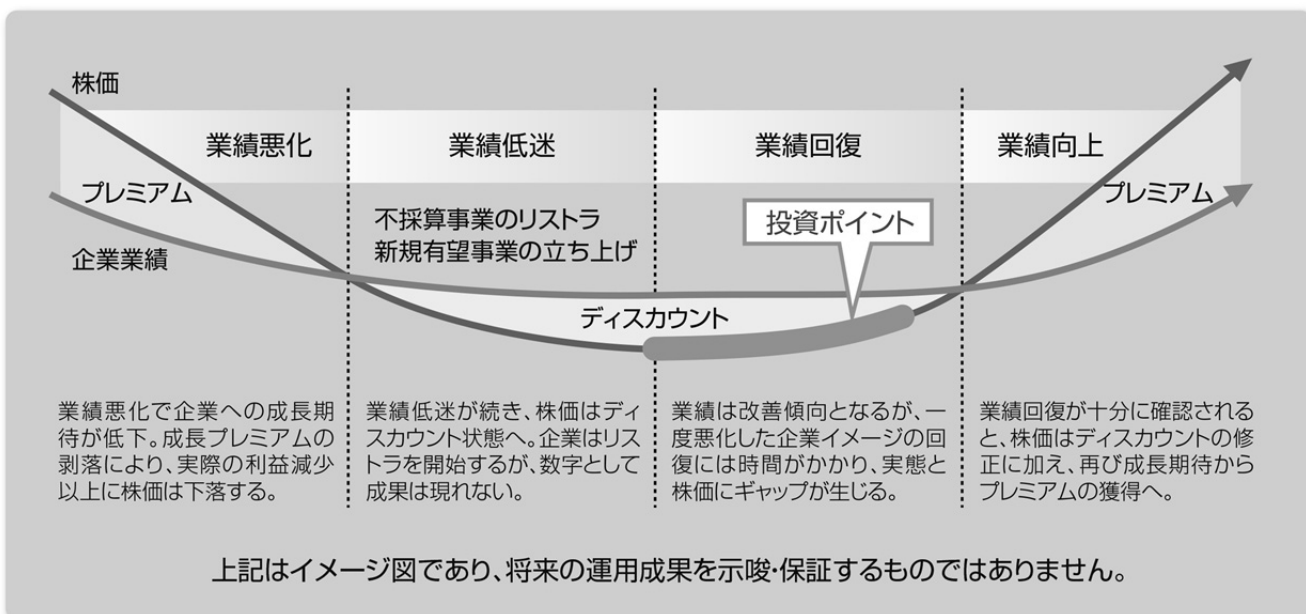
● 運用哲学 ～株式市場での「期待値の低い企業」に投資します～

- 株式市場では、現在の企業価値はもとより将来の可能性をプレミアムとして評価し株価が形成されています。過去、低収益・低成長であった企業に対する期待値は低く、実態よりディスカウントされた株価で取引される傾向があります。
- 企業の体質変化や成長スピードの加速を的確に評価することで、現実とイメージのギャップ解消(=ディスカウントの修正)、更には良いイメージへの転換による大幅な株価上昇(=プレミアムの獲得)の可能性を捉えます。
- すでに株価がディスカウントになっている企業への投資は、失望による株価下落リスクが限定的と考えられます。



● 運用手法の特色 ～ギャップの発生を探すアプローチ～

市場参加者の多くは、企業業績をベースに投資判断を行うと考えられます。しかし、業績の変化に対して市場が過剰反応することにより、株価は実態価値に対して、プレミアム⇄ディスカウントとなる状態が繰り返される傾向があります。



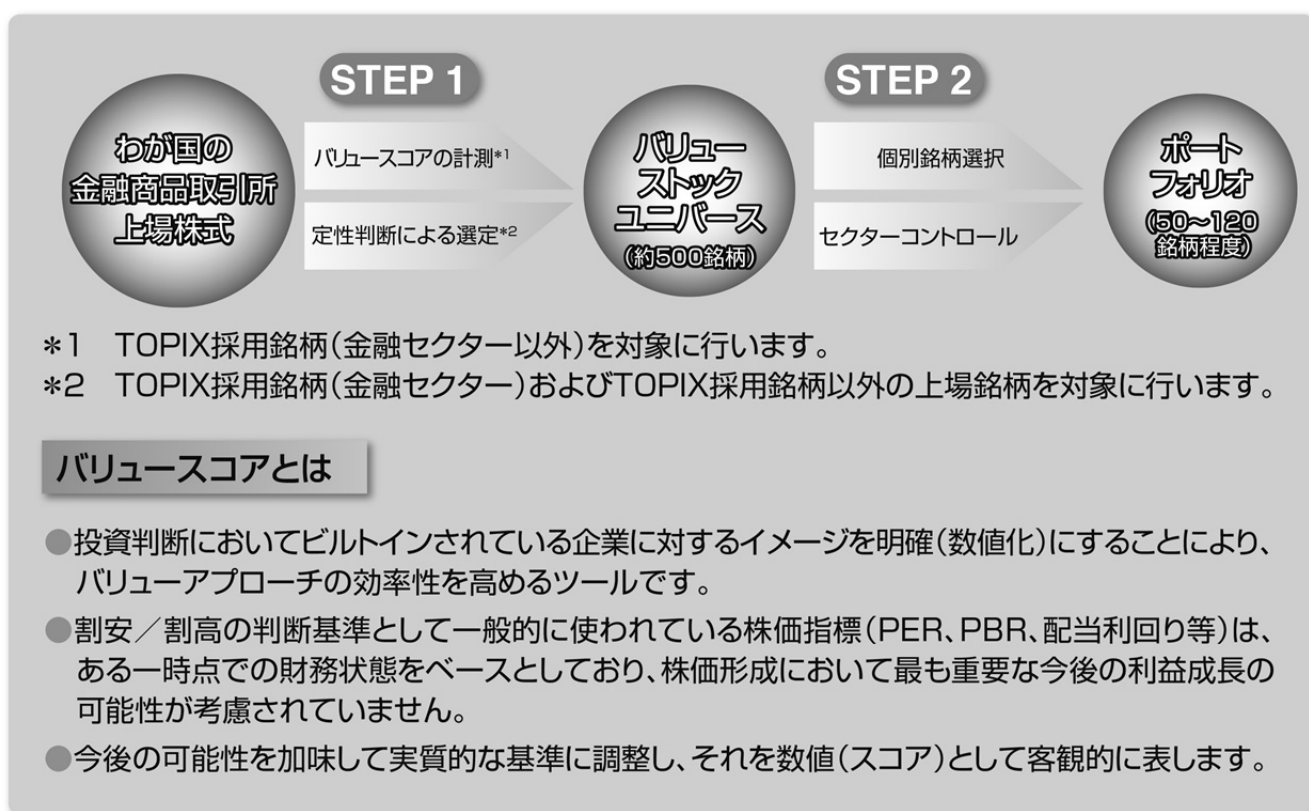
運用プロセス

STEP 1

①ストック(資産)、②フロー(収益)、③投資リスクの3つの側面から客観的に割安度を計測した当社独自の「バリュースコア」を元にバリュースtockユニバースを作成します。

STEP 2

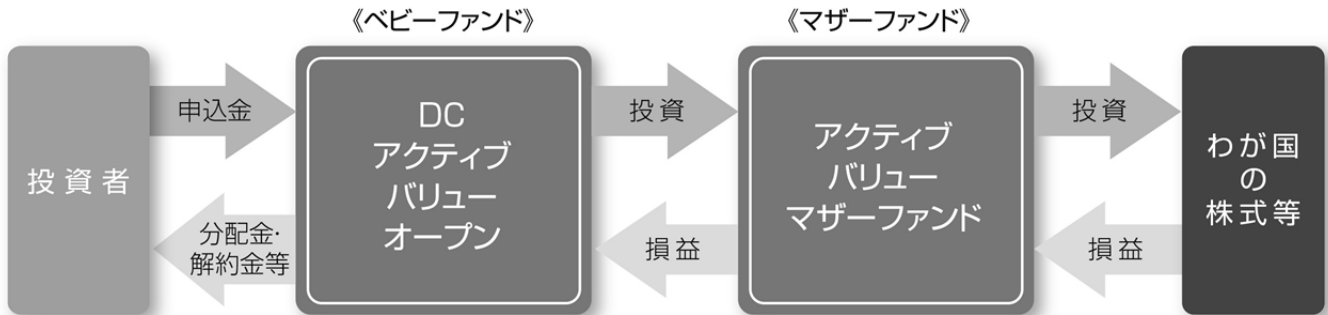
期待値の低い企業に着目した個別銘柄選択と、リスクコントロールの観点から組入銘柄を判断するセクターコントロールの2つのアプローチでポートフォリオを構築します。



※資金動向や市況動向等によっては、上記のような運用が行われない場合があります。

● ファンドの仕組み

ファンドは、アクティブ バリュウ マザーファンドを親投資信託(マザーファンド)としたファミリーファンド方式で運用を行います。ファミリーファンド方式とは投資者からご投資いただいた資金をベビーファンドとしてまとめ、その資金を主としてマザーファンドに投資して、実質的な運用を行う仕組みです。



● 主な投資制限

株式への投資割合

株式への実質投資割合には制限を設けません。

外貨建資産への投資割合

外貨建資産への実質投資割合は、信託財産の純資産総額の30%以下とします。

● 分配方針

毎決算時(2月27日、休業日の場合は翌営業日)に分配を行います。
分配金額は、委託会社が基準価額水準、市況動向等を勘案して決定します。
ただし、必ず分配を行うものではありません。
※将来の分配金の支払およびその金額について示唆・保証するものではありません。

投資リスク

基準価額の変動要因

ファンドの基準価額は、投資を行っている有価証券等の値動きによる影響を受けますが、これらの運用による損益は全て投資者に帰属します。

したがって、ファンドは投資元本が保証されているものではなく、基準価額の下落により損失を被り、投資元本を割り込むことがあります。なお、ファンドは預貯金とは異なります。

ファンドの基準価額の変動要因となる主なリスクは次の通りです。

株価変動リスク	株式の価格は、発行企業の業績や財務状況、市場・経済の状況等を反映して変動します。特に企業が倒産や大幅な業績悪化に陥った場合、当該企業の株価が大きく下落し、基準価額が値下がりする要因となります。
---------	--

※基準価額の変動要因(リスク)は、上記に限定されるものではありません。

その他の留意点

○ファンドのお取引に関しては、金融商品取引法第 37 条の 6 の規定(いわゆるクーリング・オフ)の適用はありません。

○分配金に関する留意点

- ・ 分配金は、預貯金の利息とは異なり、投資信託の純資産から支払われますので、分配金が支払われると、その金額相当分、基準価額は下がります。
- ・ 分配金は、計算期間中に発生した収益(経費控除後の配当等収益および評価益を含む売買益)を超えて支払われる場合があります。その場合、当期決算日の基準価額は前期決算日と比べて下落することになります。また、分配金の水準は、必ずしも計算期間におけるファンドの収益率を示すものではありません。
- ・ 投資者のファンドの購入価額によっては、分配金の一部または全部が、実質的には元本の一部払戻しに相当する場合があります。ファンド購入後の運用状況により、分配金額より基準価額の値上がり率が小さかった場合も同様です。

○大量の解約・換金申込を受け付け短期間で解約資金を準備する必要が生じた場合や主たる取引市場において市場環境が急変した場合等に、一時的に組入資産の流動性が低下し、市場実勢から期待できる価格で取引できないリスク、取引量が限られてしまうリスクがあります。これにより、投資する有価証券の価格が下落し、基準価額が変動する要因となります。また、換金申込の受付が中止となる可能性、換金代金のお支払いが遅延する可能性があります。

○ファンドは、預貯金や保険契約と異なり、預金保険・貯金保険・保険契約者保護機構の保護の対象ではありません。また、登録金融機関でご購入いただいた場合、投資者保護基金の支払対象とはなりません。

リスクの管理体制

委託会社では、運用部門は定められた運用プロセスを通じて投資リスクを管理します。

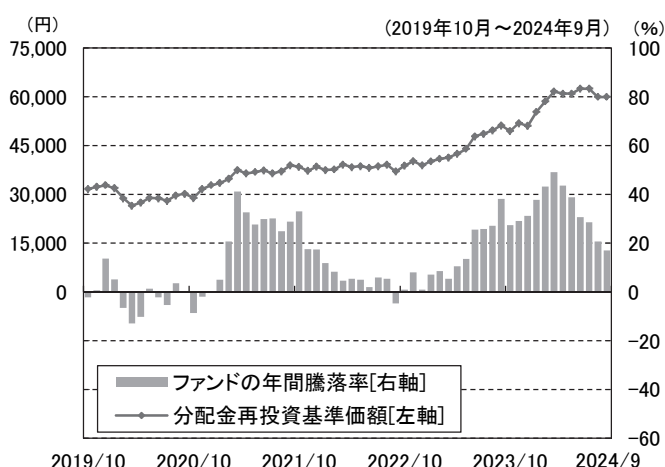
また、運用部門から独立した部門がファンドのパフォーマンス分析・評価および法令・運用諸規則等に照らした適正性の審査等の結果について、各種委員会等に報告を行い、必要に応じて適切な措置を講じる体制となっております。

なお、流動性リスク管理について社内規程を制定し、ファンドの組入資産の流動性リスクのモニタリング等を実施するとともに、緊急時対応策の策定・検証等を行います。流動性リスク管理の適切な実施の確保や流動性リスク管理態勢については、定期的にはリスク管理委員会および取締役会への報告を行います。

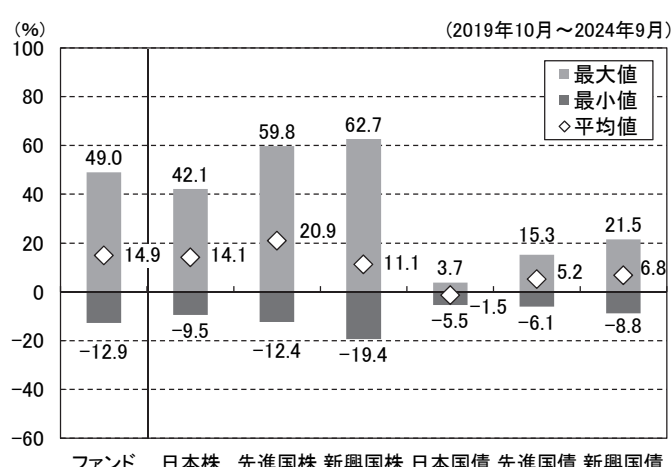
《参考情報》

代表的な資産クラスとの騰落率の比較

＜ファンドの年間騰落率及び分配金再投資基準価額の推移＞



＜ファンドと他の代表的な資産クラスとの騰落率の比較＞



(注) ファンドの年間騰落率及び分配金再投資基準価額は、税引前の分配金を再投資したものとみなして計算した基準価額が記載されており、実際の基準価額及び実際の基準価額に基づいて計算した年間騰落率とは異なる場合があります。

※左のグラフの分配金再投資基準価額は、2019年10月末の基準価額を起点として指数化したものです。

※右のグラフは、2019年10月から2024年9月の5年間の各月末における直近1年間騰落率の平均・最大・最小を、ファンド及び他の代表的な資産クラスについて表示したものです。

※右のグラフは、ファンドと代表的な資産クラスを定量的に比較できるように作成したものであり、全ての資産クラスがファンドの投資対象とは限りません。

※上記の騰落率は2024年9月末から遡って算出した結果であり、ファンドの決算日に対応した数値とは異なります。

○各資産クラスの指数

- 日本株・・・東証株価指数 (TOPIX) (配当込み)
- 先進国株・・・MSCI コクサイ・インデックス (配当込み、円ベース)
- 新興国株・・・MSCI エマージング・マーケット・インデックス (配当込み、円ベース)
- 日本国債・・・NOMURA-BPI 国債
- 先進国債・・・FTSE 世界国債インデックス (除く日本、円ベース)
- 新興国債・・・JP モルガン GBI-EM グローバル・ディバーシファイド (円ベース)

※海外の指数は、為替ヘッジなしによる投資を想定して、円ベースの指数を採用しております。

※詳細は「指数に関して」をご参照ください。

●指数に関して

○「代表的な資産クラスとの騰落率の比較」に用いた指数について

東証株価指数 (TOPIX) (配当込み)

東証株価指数 (TOPIX) とは、株式会社 J P X 総研が算出する株価指数で、日本の株式市場を広範に網羅するとともに、投資対象としての機能性を有するマーケット・ベンチマークです。TOPIX に関する一切の知的財産権その他の一切の権利は株式会社 J P X 総研に帰属します。

MSCI コクサイ・インデックス (配当込み、円ベース)

MSCI コクサイ・インデックスは MSCI が開発した株価指数で、日本を除く世界の先進国の株式市場の動きを捉える指数です。同指数に関する著作権、知的財産権その他の一切の権利は MSCI に帰属します。

MSCI エマージング・マーケット・インデックス (配当込み、円ベース)

MSCI エマージング・マーケット・インデックスは、MSCI が開発した新興国の株式市場の動きを捉える株価指数です。同指数に関する著作権、知的財産権その他の一切の権利は MSCI に帰属します。

NOMURA-BPI 国債

NOMURA-BPI 国債は、野村フィデューシャリー・リサーチ&コンサルティング株式会社が公表している指数で、日本で発行されている公募利付国債の市場全体を表す投資収益指数です。その知的財産権は野村フィデューシャリー・リサーチ&コンサルティング株式会社に帰属します。なお、野村フィデューシャリー・リサーチ&コンサルティング株式会社は、対象インデックスを用いて行われる T&D アセットマネジメント株式会社の事業活動・サービスに関し一切責任を負いません。

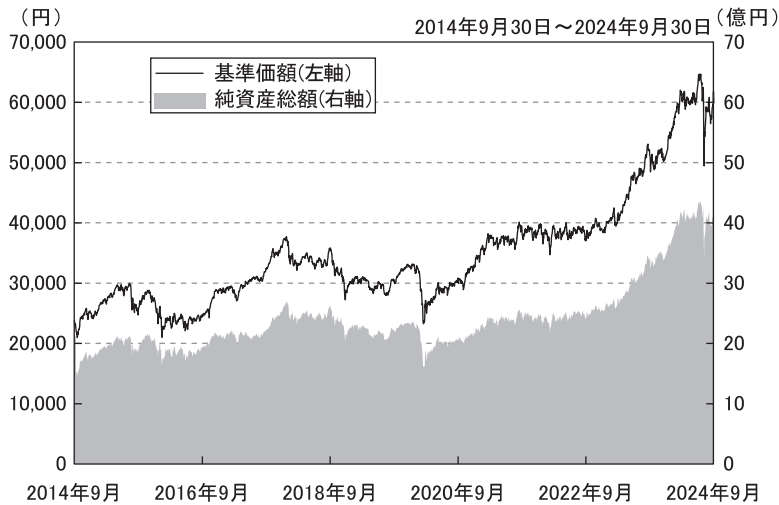
FTSE 世界国債インデックス (除く日本、円ベース)

FTSE 世界国債インデックス (除く日本、円ベース) は、FTSE Fixed Income LLC により運営されている債券インデックスです。FTSE Fixed Income LLC は、本ファンドのスポンサーではなく、本ファンドの推奨、販売あるいは販売促進を行っておりません。このインデックスのデータは、情報提供のみを目的としており、FTSE Fixed Income LLC は、当該データの正確性および完全性を保証せず、またデータの誤謬、脱漏または遅延につき何ら責任を負いません。このインデックスに対する著作権等の知的財産その他の一切の権利は FTSE Fixed Income LLC に帰属します。

JP モルガン GBI-EM グローバル・ディバーシファイド (円ベース)

JP モルガン GBI-EM グローバル・ディバーシファイドは、JP モルガン社が算出し公表している、現地通貨建てのエマージング・マーケット債で構成されている指数です。同指数の著作権は JP モルガン社に帰属します。

基準価額・純資産の推移



※基準価額は信託報酬控除後です。

分配の推移 (1万口当たり、税引前)

2024年2月	0円
2023年2月	0円
2022年2月	0円
2021年3月	0円
2020年2月	0円
設定来累計	0円

主要な資産の状況

●組入上位銘柄

銘柄名(銘柄数 70)	業種	比率
日立製作所	電気機器	3.7%
三菱UFJフィナンシャル・グループ	銀行業	3.5%
トヨタ自動車	輸送用機器	3.0%
三井住友フィナンシャルグループ	銀行業	2.9%
三菱商事	卸売業	2.8%
伊藤忠商事	卸売業	2.6%
日本電気	電気機器	2.6%
日本電信電話	情報・通信業	2.5%
武田薬品工業	医薬品	2.5%
富士通	電気機器	2.3%

※組入上位銘柄の比率はマザーファンドへの投資を通じた実質組入比率です。

●投資比率

株式	97.1%
現金・預金等	2.9%
合計	100.0%

※投資比率はマザーファンドへの投資を通じた実質組入比率です。

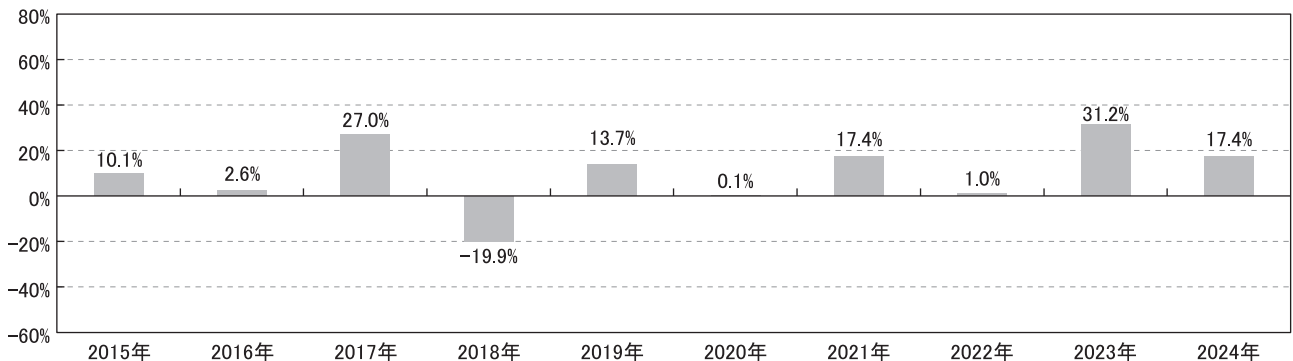
※比率は、表示桁数未滿を四捨五入しているため、合計の数値が必ずしも100とはなりません。

●組入上位業種

業種	比率
電気機器	17.8%
卸売業	7.9%
銀行業	7.5%
情報・通信業	7.2%
化学	6.8%

※組入上位業種の比率はマザーファンドへの投資を通じた実質組入比率です。

年間収益率の推移(暦年ベース)



※2024年は年初から9月末までの収益率を表示しています。

◆運用実績は過去の実績を示したものであり、将来の運用成果を示唆・保証するものではありません。
◆最新の運用状況は委託会社のホームページでご覧いただけます。

手続・手数料等

お申込みメモ

購入単位	販売会社が定める単位 詳しくは販売会社にお問い合わせください。
購入価額	購入申込受付日の基準価額
購入代金	販売会社が定める期日までにお支払いください。
換金単位	販売会社が定める単位
換金価額	換金申込受付日の基準価額
換金代金	原則として換金申込受付日から起算して4営業日目からお支払いします。
申込締切時間	原則として午後3時30分までに販売会社が受付けたものを当日の申込分とします。 ただし、販売会社により異なる場合があります。
購入の申込期間	2024年11月23日から2025年5月23日まで 期間満了前に有価証券届出書を提出することにより更新されます。
換金制限	ありません。
購入・換金申込受付の中止および取消し	金融商品取引所における取引の停止、その他やむを得ない事情があるときは、購入、換金の申込の受付を中止することおよびすでに受付けた申込の受付を取消すことがあります。
信託期間	無期限(2003年1月10日設定)
繰上償還	受益権の総口数が10億口を下回ることとなった場合、その他やむを得ない事情が発生した場合等には、繰上償還となる場合があります。
決算日	2月27日(休業日の場合は翌営業日)
収益分配	年1回、毎決算時に収益分配方針に基づいて収益の分配を行います。 収益分配金は、無手数料で再投資されます。
信託金の限度額	1,000億円
公 告	委託会社が投資者に対してする公告は、原則として電子公告により行い、委託会社のホームページ(https://www.tdasst.co.jp/)に掲載します。
運用報告書	決算時および償還時に交付運用報告書を作成し、販売会社を通じて知れている受益者に交付します。
課税関係	課税上は株式投資信託として取扱われます。

※ファンドは確定拠出年金制度を利用する場合の申込に限り取扱います。

ファンドの費用・税金

●ファンドの費用

投資者が直接的に負担する費用										
購入時手数料	ありません。									
信託財産留保額	ありません。									
投資者が信託財産で間接的に負担する費用										
運用管理費用 (信託報酬)	<p>毎日、ファンドの純資産総額に年1.133%(税抜1.03%)の率を乗じて得た額とします。 ファンドの運用管理費用(信託報酬)は日々費用計上され、ファンドの基準価額に反映されます。 なお、毎計算期間の最初の6か月終了日および毎計算期末または償還時にファンドから支払われます。 信託報酬＝運用期間中の基準価額×信託報酬率 (年率・税抜)</p> <table border="1" style="margin-left: 20px;"> <thead> <tr> <th>運用管理費用(信託報酬)の配分</th> <th>委託会社</th> <th>0.58%</th> </tr> </thead> <tbody> <tr> <td></td> <th>販売会社</th> <th>0.35%</th> </tr> <tr> <td></td> <th>受託会社</th> <th>0.10%</th> </tr> </tbody> </table> <p>[運用管理費用(信託報酬)の対価の内容] 委託会社: 委託した資金の運用等の対価 販売会社: 購入後の情報提供、運用報告書等各種書類の送付、口座内でのファンドの管理等の対価 受託会社: 運用財産の保管および管理、委託会社からの指図の実行等の対価</p>	運用管理費用(信託報酬)の配分	委託会社	0.58%		販売会社	0.35%		受託会社	0.10%
	運用管理費用(信託報酬)の配分	委託会社	0.58%							
	販売会社	0.35%								
	受託会社	0.10%								
その他の費用・手数料	<p>・信託財産にかかる監査費用および当該監査費用にかかる消費税等に相当する金額は、信託財産中から支弁します。 ・証券取引に伴う手数料、組入資産の保管に要する費用等は、信託財産中から支弁します。 これらの費用・手数料については、運用状況等により変動するものであり、事前に料率・上限額等を示すことができません。</p>									

上記の費用の合計額については、投資者がファンドを保有される期間等に応じて異なりますので、表示することができません。

●税金

- 受益者が確定拠出年金法に規定する資産管理機関および国民年金基金連合会等の場合、所得税および地方税がかかりません。
 なお、確定拠出年金制度の加入者については、確定拠出年金の積立金の運用にかかる税制が適用されます。
- ・税金の取扱いについては、2024年9月末日現在のものであり、税法もしくは確定拠出年金法が改正された場合等には、税率等が変更される場合があります。
 - ・詳細については、税務専門家等にご確認されることをお勧めします。

《参考情報》 ファンドの総経費率

直近の運用報告書作成対象期間におけるファンドの総経費率は以下の通りです。

総経費率(①+②)	運用管理費用の比率①	その他費用の比率②
1.15%	1.14%	0.01%

※対象期間は2023年2月28日～2024年2月27日です。

※対象期間中の運用・管理にかかった費用の総額(原則として、購入時手数料、売買委託手数料および有価証券取引税を除く。)を期中の平均受益権口数に期中の平均基準価額(1口当たり)を乗じた数で除した値(年率)です。

※これらの値はあくまでも参考であり、実際に発生した費用の比率とは異なります。

※詳細につきましては、対象期間の運用報告書(全体版)をご覧ください。

memo

